



QUESTÃO	SEMPRE	QUASE SEMPRE	RARAMENTE	NUNCA	TOTAL
As práticas educacionais da Faculdade Sumaré (palestras, cursos, debates etc) são INOVADORAS?	19 23%	34 42%	20 25%	8 10%	81
Dispõe de recursos e equipamentos suficientes para a realização do seu trabalho?	26 33%	45 56%	9 11%	- 0%	80
O COORDENADOR: é acessível ao aluno?	37 46%	36 44%	8 10%	- 0%	81
O COORDENADOR: trabalha com agilidade para a solução dos problemas apresentados?	42 55%	34 44%	1 1%	- 0%	77
O tempo de espera para a solução dos problemas de infraestrutura é satisfatório?	27 33%	44 54%	9 11%	1 1%	81
OS PROFESSORES: apresentam o plano ensino no início do semestre?	62 77%	19 23%	- 0%	- 0%	81
OS PROFESSORES: cumprem com os prazos com as atividades acadêmicas?	53 65%	27 33%	1 1%	- 0%	81
OS PROFESSORES: desenvolvem conteúdos de aprendizagem compatíveis com os conteúdos ministrados?	47 59%	33 41%	- 0%	- 0%	80
OS PROFESSORES: fazem chamada?	75 94%	5 6%	- 0%	- 0%	80
OS PROFESSORES: possuem didática e contribuem para a aprendizagem?	48 59%	33 41%	- 0%	- 0%	81
OS PROFESSORES: tem bom relacionamento e são abertos ao diálogo?	52 65%	28 35%	- 0%	- 0%	80
SECRETARIA: o ambiente da secretaria é adequado e propício ao atendimento?	37 46%	29 36%	12 15%	3 4%	81
SECRETARIA: os funcionários da secretaria prestam atendimento eficaz?	38 47%	35 43%	6 7%	2 2%	81
Você acessa o aluno online frequentemente?	49 61%	27 34%	4 5%	- 0%	80
Você acessa o Office365 (email) frequentemente?	20 25%	21 26%	28 35%	12 15%	81
Você acessa o portal frequentemente?	45 56%	29 36%	6 8%	- 0%	80
Você se sente apto para utilizar os recursos de TI?	29 36%	38 47%	10 12%	4 5%	81
Você utiliza o Moodlerooms (AVA) frequentemente?	41 51%	29 36%	7 9%	4 5%	81
Você utiliza o Pergamun (Sistema de Biblioteca) frequentemente?	10 12%	24 30%	32 40%	15 19%	81
Você utiliza o recurso de internet frequentente?	36 44%	22 27%	19 23%	4 5%	81
Você utiliza o recurso de WIFI frequentemente?	26 32%	22 27%	19 23%	14 17%	81

QUESTÃO	MUITO BOM	BOM	REGULAR	RUIM	TOTAL
BIBLIOTECA: atendimento e serviços prestados.	34 42%	33 41%	13 16%	1 1%	81
BIBLIOTECA: disponibilidade de livros e atualização do acervo.	23 28%	40 49%	14 17%	4 5%	81
Como você avalia a organização e gestão da instituição?	21 26%	39 48%	20 25%	1 1%	81
FINANCEIRO: você considera o atendimento prestado pelos funcionários do financeiro.	26 32%	35 43%	19 23%	1 1%	81
LABORATÓRIOS: número de computadores, atualização tecnológica e espaço físico.	19 23%	38 47%	20 25%	4 5%	81
SALAS DE AULA : limpeza e ventilação.	30 38%	41 51%	9 11%	- 0%	80
SALAS DE AULA: infraestrutura e equipamentos em salas de aula.	16 20%	42 52%	20 25%	3 4%	81
SECRETARIA: atendimento e serviço prestados pelo setor da secretaria.	27 33%	32 40%	19 23%	3 4%	81
Sobre acordos financeiros e opções de pagamento das mensalidades você considera.	27 33%	35 43%	16 20%	3 4%	81
Sobre eventos ou iniciativas abertas à comunidade externa você considera.	17 21%	41 51%	18 22%	5 6%	81
Sobre seu conhecimento a respeito da Comissão Própria de Avaliação (CPA) em termos de relatórios e divulgação dos resultados.	14 17%	51 63%	15 19%	1 1%	81
Sobre seu conhecimento a respeito dos curso de pós-graduação da Faculdade Sumaré, você considera.	13 17%	51 67%	12 16%	- 0%	76
Você considera os serviços do FALE CONOSCO, OUVIDORIA, PORTAL SUMARÉ.	17 21%	37 46%	23 28%	4 5%	81

	SEMPRE	QUASE SEMPRE	RARAMENTE	NUNCA	
RESULTADO GERAL	819 48%	614 36%	191 11%	67 4%	

	MUITO BOM	BOM	REGULAR	RUIM	
RESULTADO GERAL	284 27%	515 49%	218 21%	30 3%	


Qual o principal motivo pela sua escolha em estudar na Faculdade Sumaré?

Horários oferecidos	39	48%
Localização	9	11%
Preço	12	15%
Prestígio da Faculdade	1	1%
Qualidade do curso	20	25%

O que é mais importante para você ao cursar uma faculdade?

Obter diploma	5	6%
Obter melhor emprego	32	40%
Obter melhor salário	8	10%
Ter um ensino de qualidade	36	44%

Qual o cargo que você ocupa na empresa em que trabalha?

0. Não estou trabalhando	6	8%
1. Estagiário	4	5%
2. Auxiliar	22	28%
3. Assistente	26	33%
4. Analista	9	11%
5. Supervisor	4	5%
6. Coordenador	-	0%
7. Gerente	3	4%
8. Diretor	-	0%
9. Autônomo	5	6%

Qual a sua renda mensal atual?

0. Não possui renda	2	2%
1. De 0 até 880	10	12%
2. De 881 até 1760	44	54%
3. De 1761 até 3720	21	26%
4. De 3721 até 5000	3	4%
5. De 5001 até 8800	1	1%
6. Acima de 8800	-	0%

Qual a renda mensal da sua família?

1. De 0 até 1760	31	38%
2. De 1761 até 3720	39	48%
3. De 3721 até 8800	11	14%
4. Acima de 8800	-	0%

Assinale PONTOS FORTES da Faculdade Sumaré.

Atendimento - Presencial	-	0%
Atendimento - Telefônico	-	0%
Comunicação com o aluno	2	3%
Coordenador	2	3%
Currículo do curso (disciplinas)	10	13%
Incentivo financeiro (bolsas variadas)	4	5%
Infraestrutura física	-	0%
Infraestrutura Tecnológica	1	1%
Localização	22	28%
Mensalidade	6	8%
Professor	33	41%

Assinale PONTOS FRACOS da Faculdade Sumaré.

Atendimento - Presencial	9	12%
Atendimento - Telefônico	18	23%
Comunicação com o aluno	6	8%
Coordenador	2	3%
Currículo do curso (disciplinas)	-	0%
Incentivo financeiro (bolsas variadas)	11	14%
Infraestrutura física	12	16%
Infraestrutura Tecnológica	8	10%
Localização	-	0%
Mensalidade	5	6%
Professor	6	8%

O CURSO - Em relação ao seu curso, você se considera:

Insatisfeito	2	2%
Satisfeito	79	98%

Adesão

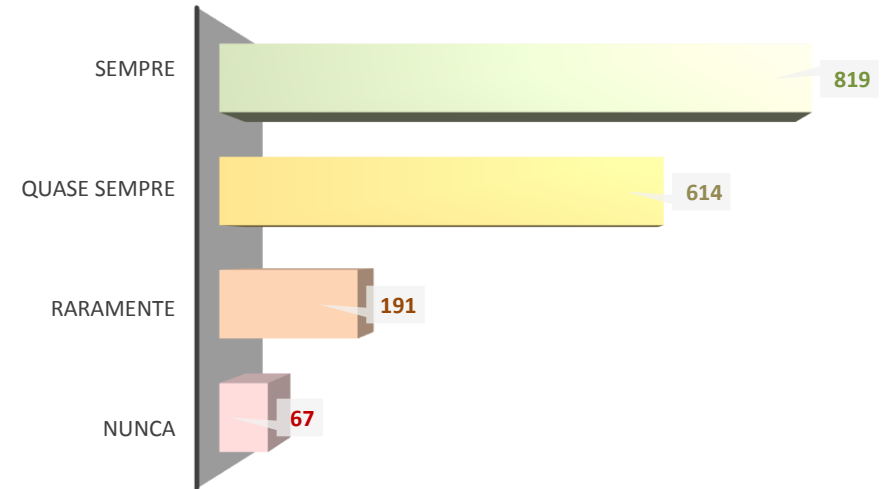
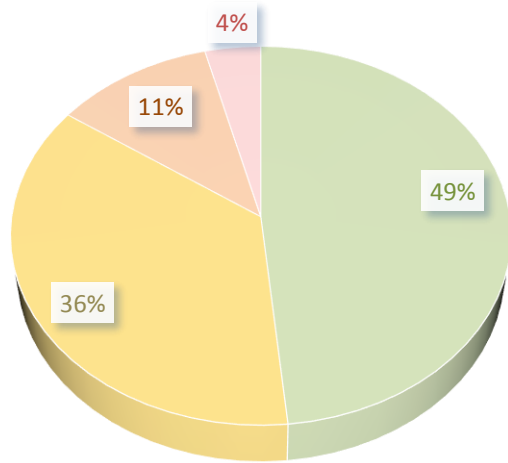
Responderam	81	100%
Não Responderam	-	0%

Convidados

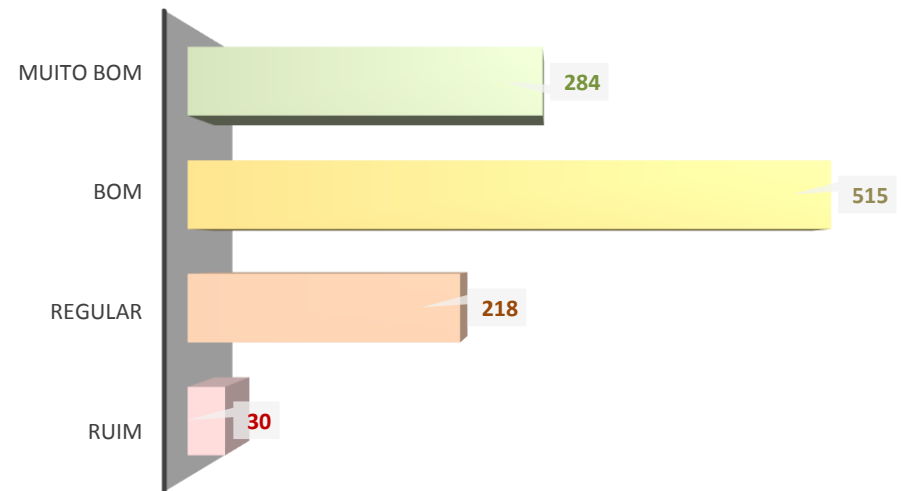
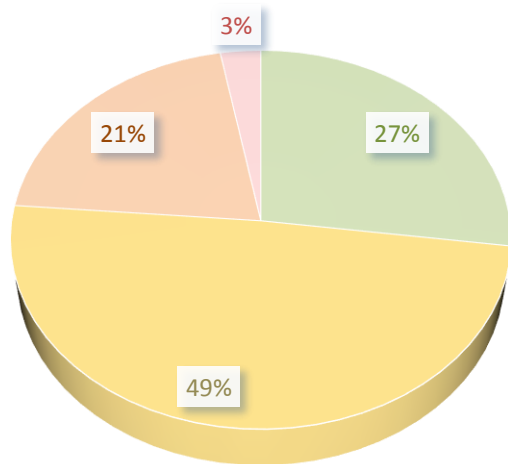
	81
--	----



RESULTADOS GERAIS [Sempre, Quase Sempre, Raramente, Nunca]

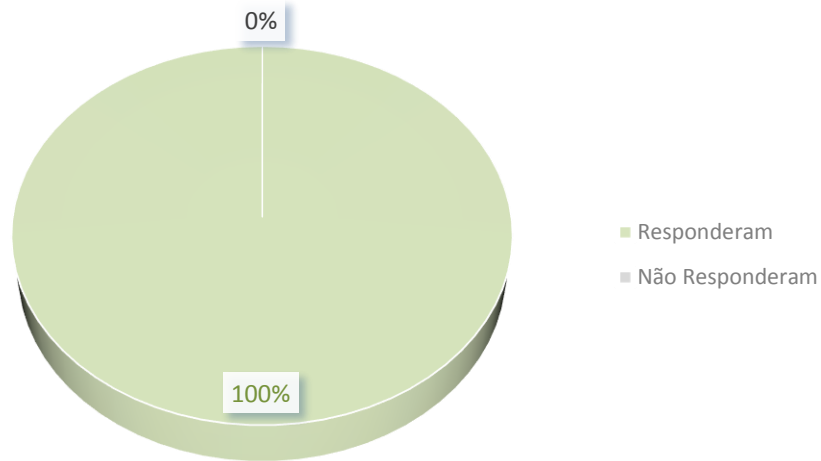


RESULTADOS GERAIS [Muito Bom, Bom, Regular, Ruim]

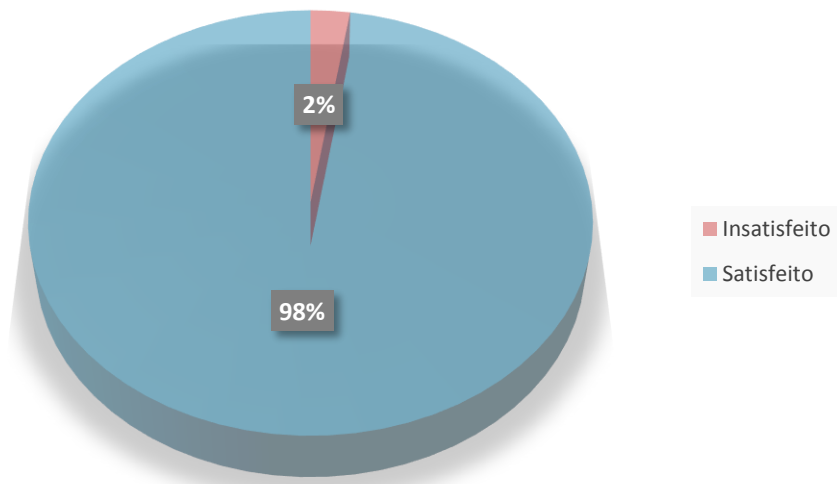




Adesão



O CURSO - Em relação ao seu curso, você se considera:





	MUITO BOM		BOM		REGULAR		RUIM		TOTAL
Eixo 1: Planejamento e Avaliação Institucional	14	65%	51	35%	15	0%	1	0%	81
Dimensão 8: Planejamento e Avaliação	14	65%	51	35%	15	0%	1	0%	81
<i>ASPECTO - Comunicação e Informação</i>	14	65%	51	35%	15	0%	1	0%	81
Sobre seu conhecimento a respeito da Comissão Própria de Avaliação (CPA) em termos de relatórios e divulgação dos resultados.	14	17%	51	63%	15	19%	1	1%	81
	SEMPRE		QUASE SEMPRE		RARAMENTE		NUNCA		TOTAL
Eixo 3: Políticas Acadêmicas	510	58%	313	35%	48	5%	13	1%	884
Dimensão 2: Políticas para o Ensino, a Pesquisa e a Extensão	435	60%	249	34%	30	4%	8	1%	722
<i>ASPECTO - Aspectos Escolares</i>	337	70%	145	30%	1	0%	-	0%	483
OS PROFESSORES: apresentam o plano ensino no início do semestre?	62	77%	19	23%	-	0%	-	0%	81
OS PROFESSORES: cumprem com os prazos com as atividades acadêmicas?	53	65%	27	33%	1	1%	-	0%	81
OS PROFESSORES: desenvolvem conteúdos de aprendizagem compatíveis com os conteúdos ministrados?	47	59%	33	41%	-	0%	-	0%	80
OS PROFESSORES: fazem chamada?	75	94%	5	6%	-	0%	-	0%	80
OS PROFESSORES: possuem didática e contribuem para a aprendizagem?	48	59%	33	41%	-	0%	-	0%	81
OS PROFESSORES: tem bom relacionamento e são abertos ao diálogo?	52	65%	28	35%	-	0%	-	0%	80
<i>ASPECTO - Coordenador</i>	79	50%	70	44%	9	6%	-	0%	158
O COORDENADOR: é acessível ao aluno?	37	46%	36	44%	8	10%	-	0%	81
O COORDENADOR: trabalha com agilidade para a solução dos problemas apresentados?	42	55%	34	44%	1	1%	-	0%	77
<i>ASPECTO - Políticas Educacionais</i>	19	23%	34	42%	20	25%	8	10%	81
As práticas educacionais da Faculdade Sumaré (palestras, cursos, debates etc) são INOVADORAS?	19	23%	34	42%	20	25%	8	10%	81
Dimensão 9: Política de Atendimento aos Discentes	75	46%	64	40%	18	11%	5	3%	162
<i>ASPECTO - Secretaria</i>	75	46%	64	40%	18	11%	5	3%	162
SECRETARIA: o ambiente da secretaria é adequado e propício ao atendimento?	37	46%	29	36%	12	15%	3	4%	81
SECRETARIA: os funcionários da secretaria prestam atendimento eficaz?	38	47%	35	43%	6	7%	2	2%	81
	MUITO BOM		BOM		REGULAR		RUIM		TOTAL
Eixo 3: Políticas Acadêmicas	134	28%	229	48%	104	22%	14	3%	481
Dimensão 2: Políticas para o Ensino, a Pesquisa e a Extensão	13	17%	51	67%	12	16%	-	0%	76
<i>ASPECTO - Aspectos Escolares</i>	13	17%	51	67%	12	16%	-	0%	76
Sobre seu conhecimento a respeito dos curso de pós-graduação da Faculdade Sumaré, você considera.	13	17%	51	67%	12	16%	-	0%	76
Dimensão 4: Comunicação com a Sociedade	17	21%	41	51%	18	22%	5	6%	81
<i>ASPECTO - Comunicação e Informação</i>	17	21%	41	51%	18	22%	5	6%	81
Sobre eventos ou iniciativas abertas à comunidade externa você considera.	17	21%	41	51%	18	22%	5	6%	81
Dimensão 9: Política de Atendimento aos Discentes	104	42%	137	41%	74	16%	9	1%	324
<i>ASPECTO - Biblioteca</i>	34	42%	33	41%	13	16%	1	1%	81
BIBLIOTECA: atendimento e serviços prestados.	34	42%	33	41%	13	16%	1	1%	81
<i>ASPECTO - Comunicação e Informação</i>	17	21%	37	46%	23	28%	4	5%	81
Você considera os serviços do FALE CONOSCO, OUVIDORIA, PORTAL SUMARÉ.	17	21%	37	46%	23	28%	4	5%	81
<i>ASPECTO - Secretaria</i>	27	33%	32	40%	19	23%	3	4%	81
SECRETARIA: atendimento e serviço prestados pelo setor da secretaria.	27	33%	32	40%	19	23%	3	4%	81
<i>ASPECTO - Setor Financeiro</i>	26	32%	35	43%	19	23%	1	1%	81
FINANCEIRO: você considera o atendimento prestado pelos funcionários do financeiro.	26	32%	35	43%	19	23%	1	1%	81



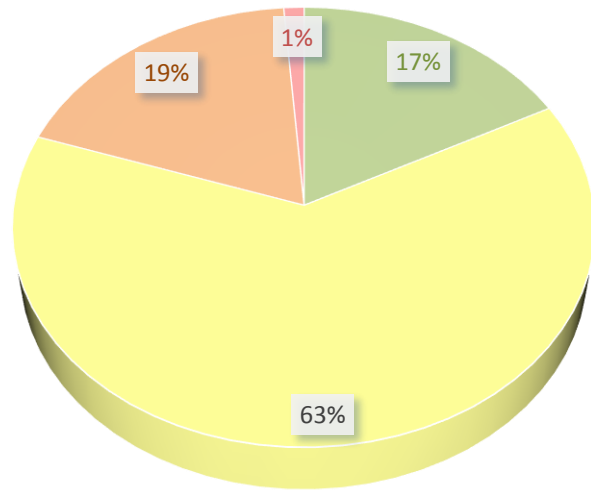
	SATISFEITO		INSATISFEITO				TOTAL		
Eixo 3: Políticas Acadêmicas	79	98%	2	2%			81		
Dimensão 2: Políticas para o Ensino, a Pesquisa e a Extensão	79	98%	2	2%			81		
ASPECTO - Satisfação com o curso	79	98%	2	2%			81		
O CURSO - Em relação ao seu curso, você se considera:	79	98%	2	2%			81		
	MUITO BOM		BOM		REGULAR		RUIM		TOTAL
Eixo 4: Políticas de Gestão	48	30%	74	48%	36	25%	4	1%	162
Dimensão 6: Organização e Gestão da Instituição	21	26%	39	48%	20	25%	1	1%	81
ASPECTO - Políticas Educacionais	21	26%	39	48%	20	25%	1	1%	81
Como você avalia a organização e gestão da instituição?	21	26%	39	48%	20	25%	1	1%	81
Dimensão 10: Sustentabilidade Financeira	27	33%	35	43%	16	20%	3	4%	81
ASPECTO - Setor Financeiro	27	33%	35	43%	16	20%	3	4%	81
Sobre acordos financeiros e opções de pagamento das mensalidades você considera.	27	33%	35	43%	16	20%	3	4%	81
Eixo 4: Políticas de Gestão	235								
Dimensão 10: Sustentabilidade Financeira	235								
ASPECTO - Dados pessoais e familiares	235								
Qual o cargo que você ocupa na empresa em que trabalha?	73								
1. Estagiário	4	5%							
2. Auxiliar	22	30%							
3. Assistente	26	36%							
4. Analista	9	12%							
5. Supervisor	4	5%							
6. Coordenador	-	0%							
7. Gerente	3	4%							
8. Diretor	-	0%							
9. Autônomo	5	7%							
Qual a sua renda mensal atual?	81	57%							
0. Não possui renda	2	1%							
1. De 0 até 880	10	6%							
2. De 881 até 1760	44	27%							
3. De 1761 até 3720	21	13%							
4. De 3721 até 5000	3	2%							
5. De 5001 até 8800	1	1%							
6. Acima de 8800	-	0%							
Qual a renda mensal da sua família?	81								
1. De 0 até 1760	31	38%							
2. De 1761 até 3720	39	48%							
3. De 3721 até 8800	11	14%							
4. Acima de 8800	-	0%							




	SEMPRE		QUASE SEMPRE		RARAMENTE		NUNCA		TOTAL
Eixo 5: Infraestrutura Física	309	38%	301	37%	143	18%	54	38%	807
Dimensão 7: Infraestrutura Física	309	38%	301	37%	143	18%	54	7%	807
<i>ASPECTO - Instalações Gerais</i>	309	38%	301	37%	143	18%	54	7%	807
Dispõe de recursos e equipamentos suficientes para a realização do seu trabalho?	26	33%	45	56%	9	11%	-	0%	80
O tempo de espera para a solução dos problemas de infraestrutura é satisfatório?	27	33%	44	54%	9	11%	1	1%	81
Você acessa o aluno online frequentemente?	49	61%	27	34%	4	5%	-	0%	80
Você acessa o Office365 (email) frequentemente?	20	25%	21	26%	28	35%	12	15%	81
Você acessa o portal frequentemente?	45	56%	29	36%	6	8%	-	0%	80
Você se sente apto para utilizar os recursos de TI?	29	36%	38	47%	10	12%	4	5%	81
Você utiliza o Moodlerooms (AVA) frequentemente?	41	51%	29	36%	7	9%	4	5%	81
Você utiliza o Pergamun (Sistema de Biblioteca) frequentemente?	10	12%	24	30%	32	40%	15	19%	81
Você utiliza o recurso de internet frequentente?	36	44%	22	27%	19	23%	4	5%	81
Você utiliza o recurso de WIFI frequentemente?	26	32%	22	27%	19	23%	14	17%	81
	MUITO BOM		BOM		REGULAR		RUIM		TOTAL
Eixo 5: Infraestrutura Física	88	42%	78	38%	34	16%	8	4%	208
Dimensão 7: Infraestrutura Física	88	42%	78	38%	34	16%	8	4%	208
<i>ASPECTO - Biblioteca</i>	23	28%	40	49%	14	17%	4	5%	81
BIBLIOTECA: disponibilidade de livros e atualização do acervo.	23	28%	40	49%	14	17%	4	5%	81
<i>ASPECTO - Instalações Gerais</i>	65	51%	38	30%	20	16%	4	3%	127
LABORATÓRIOS: número de computadores, atualização tecnológica e espaço físico.	19	23%	38	47%	20	25%	4	5%	81
SALAS DE AULA : limpeza e ventilação.	30	38%	41	51%	9	11%	-	0%	80
SALAS DE AULA: infraestrutura e equipamentos em salas de aula.	16	20%	42	52%	20	25%	3	4%	81



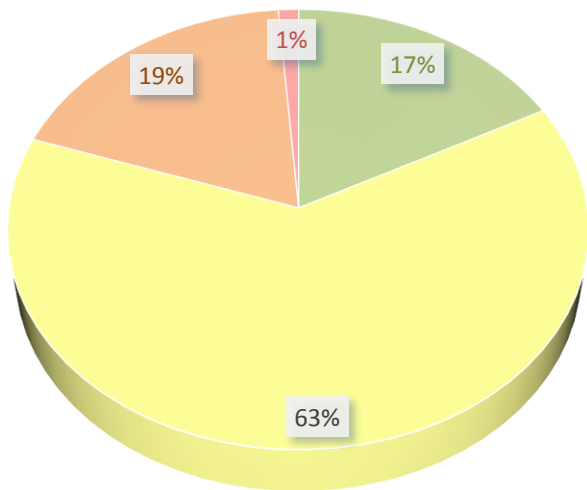
Eixo 1: Planejamento e Avaliação Institucional




- MUITO BOM
- BOM
- REGULAR
- RUIM



Dimensão 8: Planejamento e Avaliação


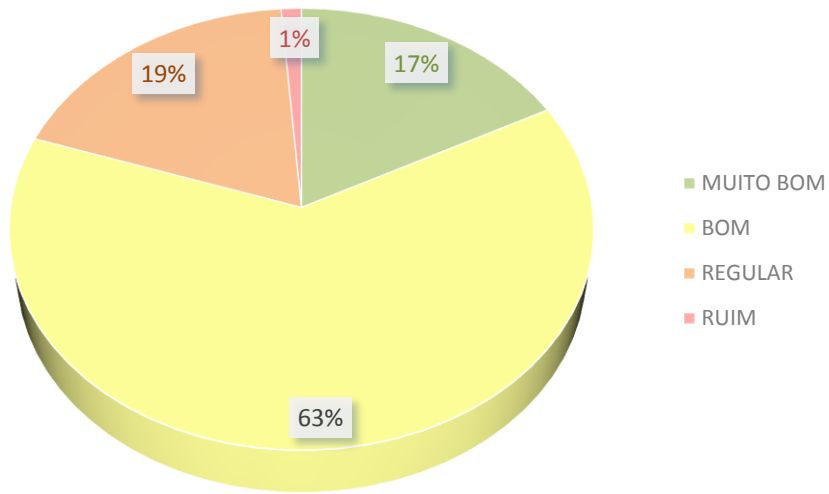


- MUITO BOM
- BOM
- REGULAR
- RUIM

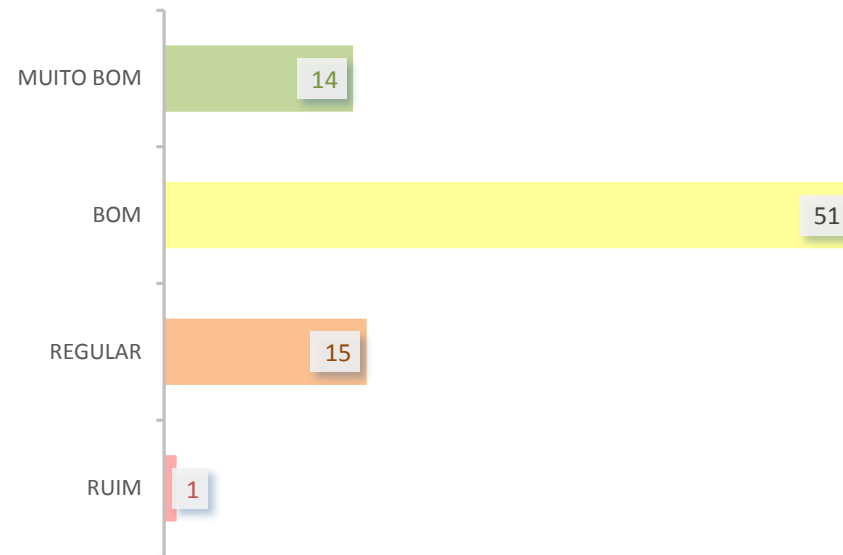
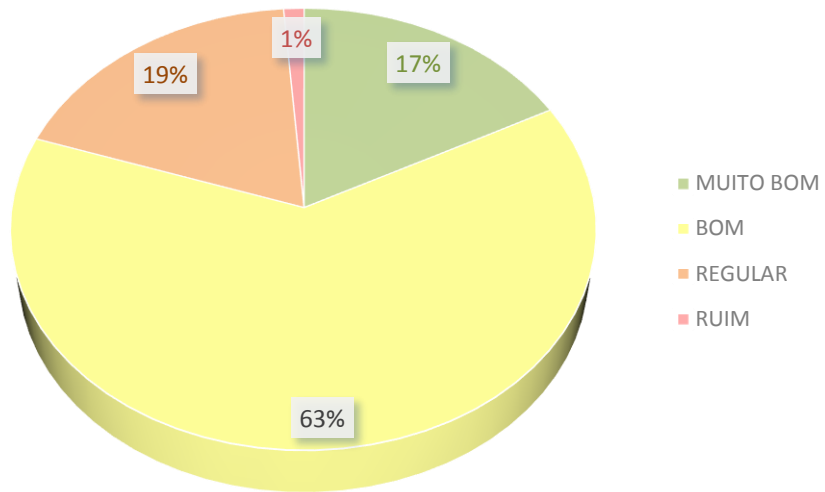




ASPECTO- Comunicação e Informação

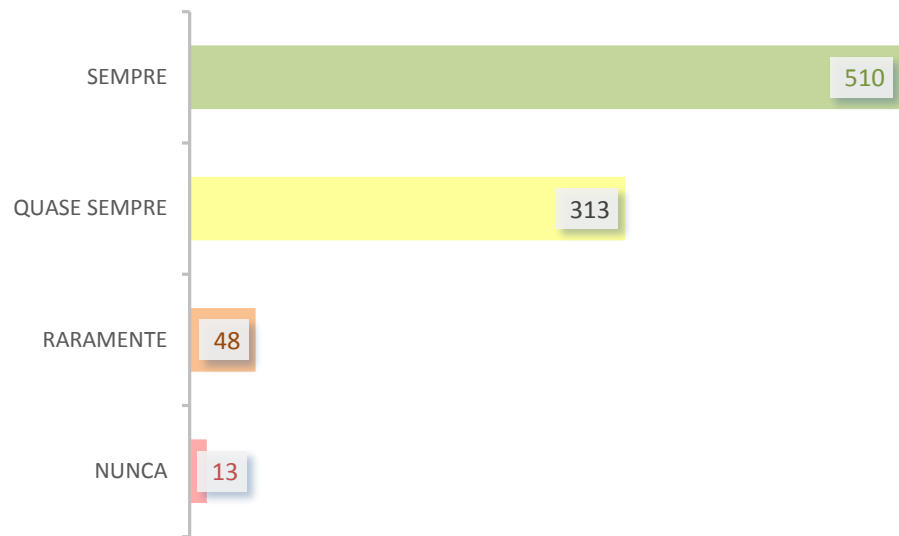
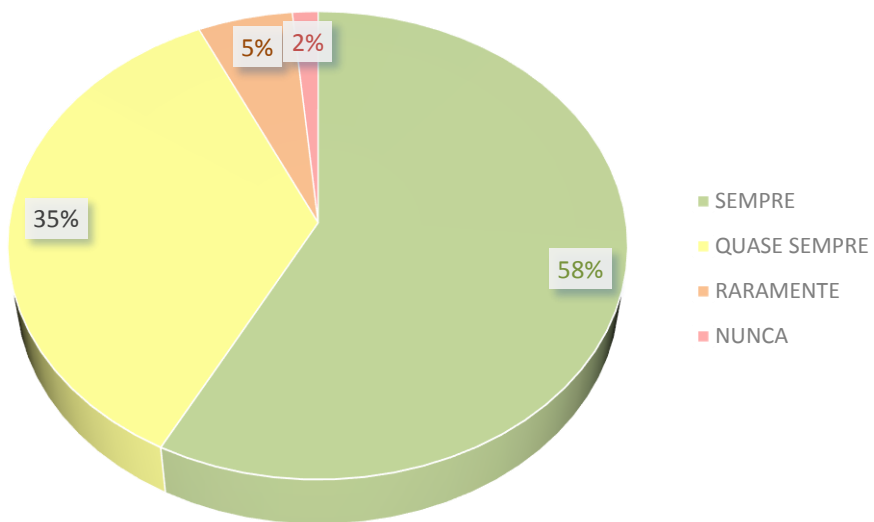


Sobre seu conhecimento a respeito da Comissão Própria de Avaliação (CPA) em termos de relatórios e divulgação dos resultados.


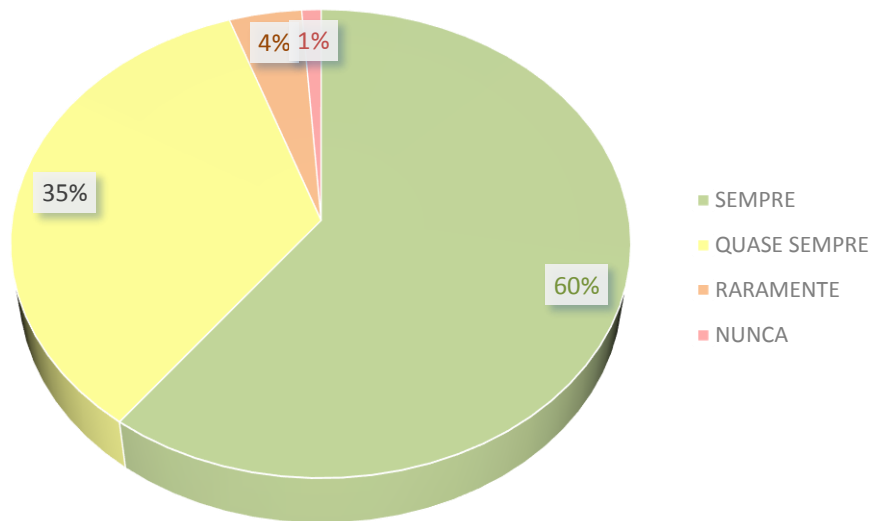




Eixo 3: Políticas Acadêmicas

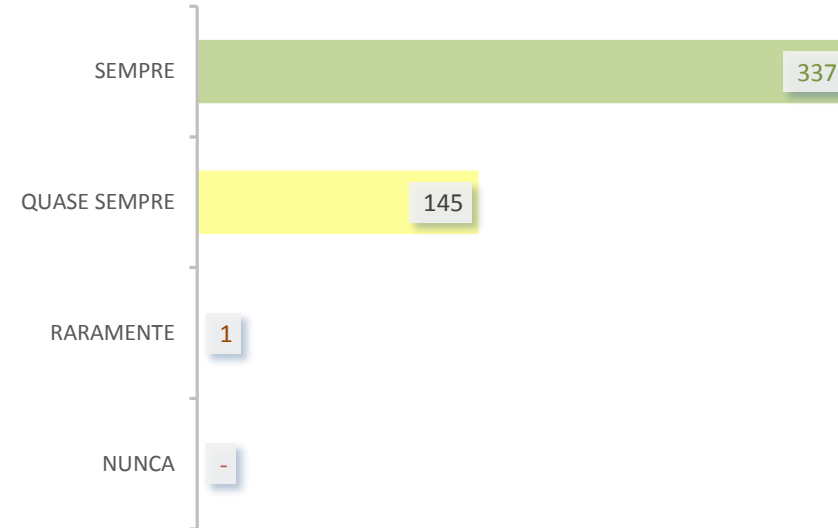
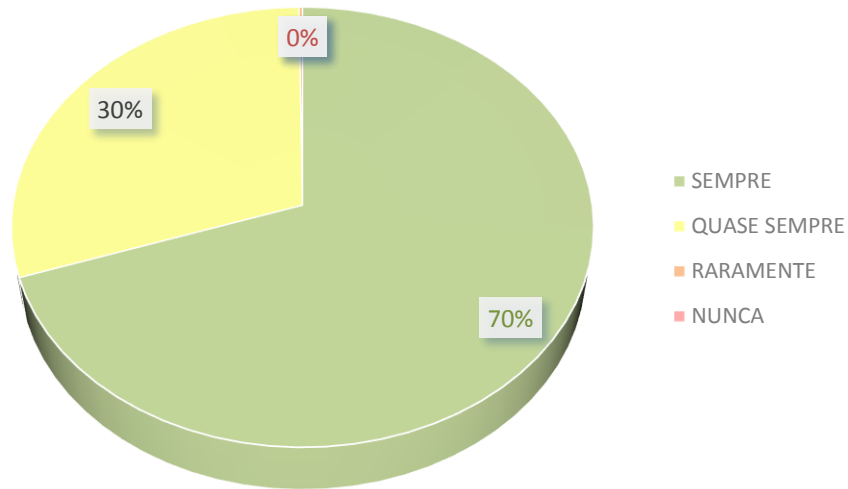


Dimensão 2: Políticas para o Ensino, a Pesquisa e a Extensão

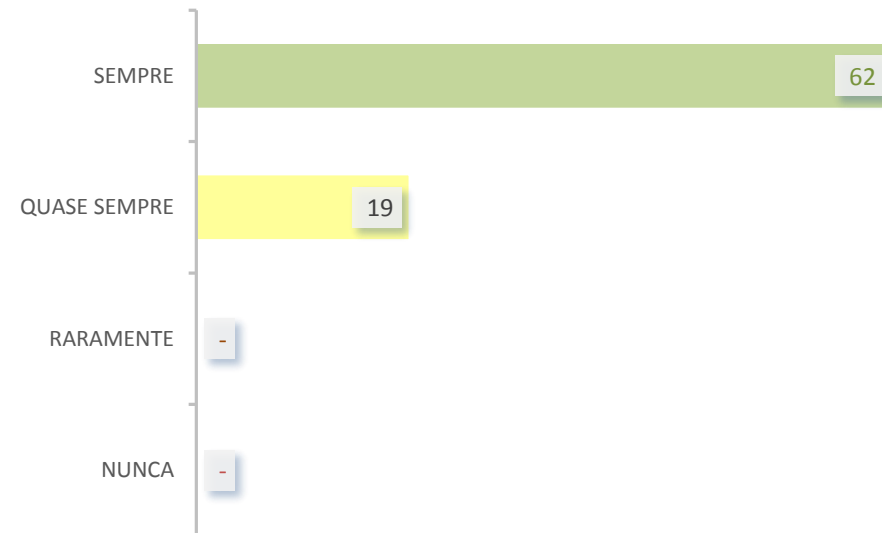
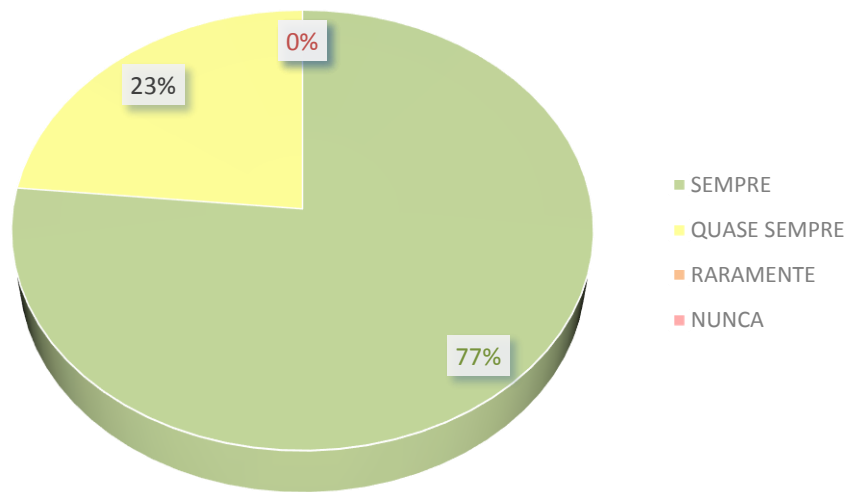




ASPECTO- Aspecto escolares

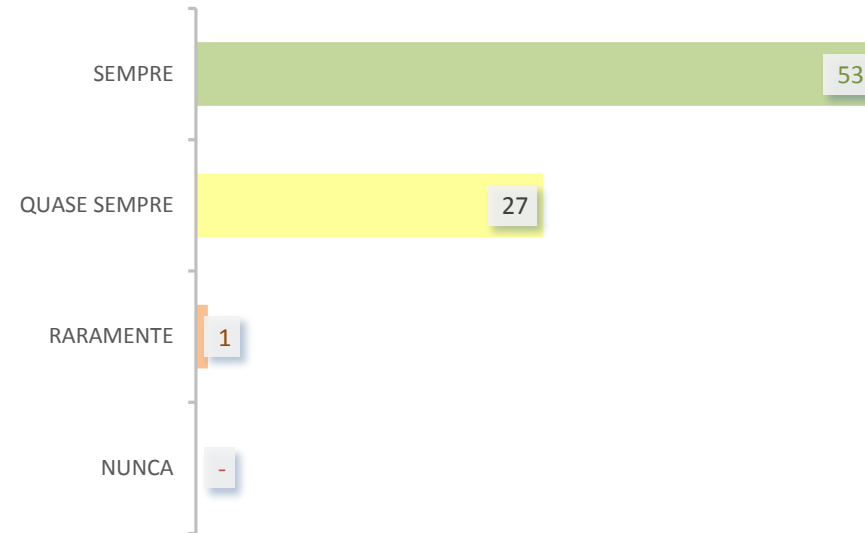
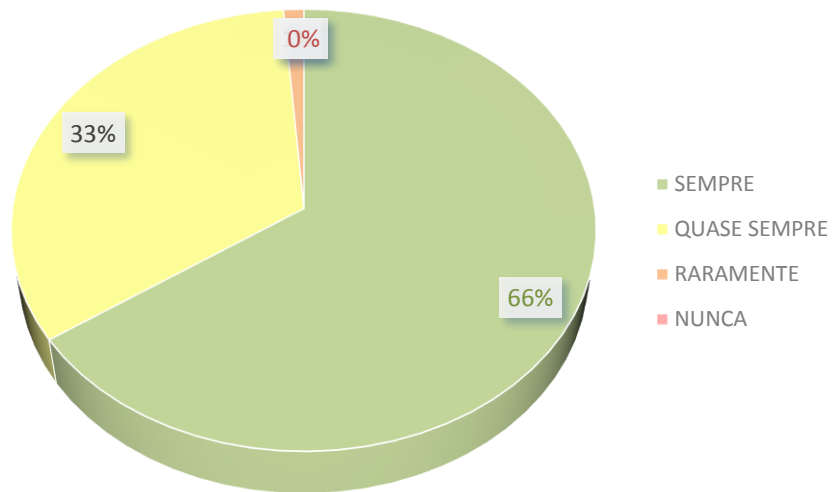


OS PROFESSORES: apresentam o plano ensino no início do semestre?

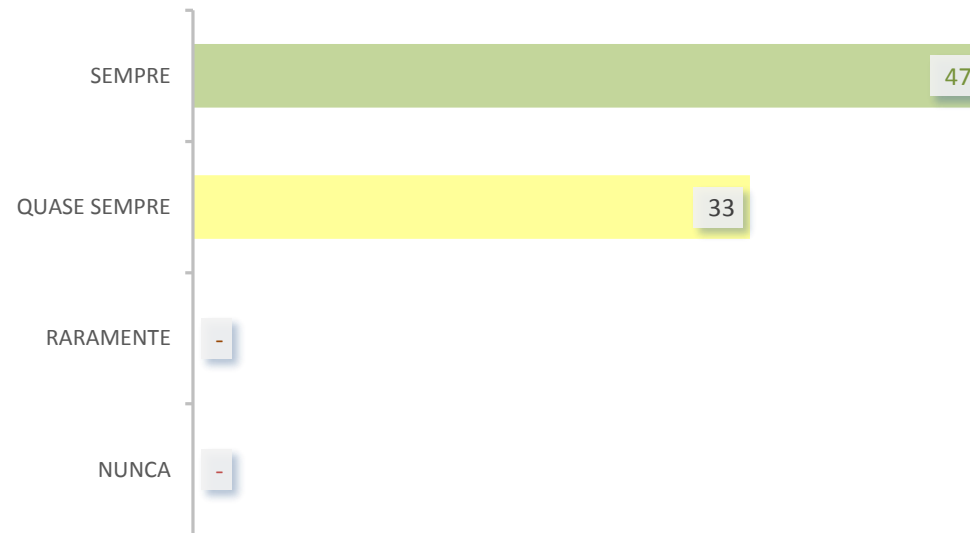
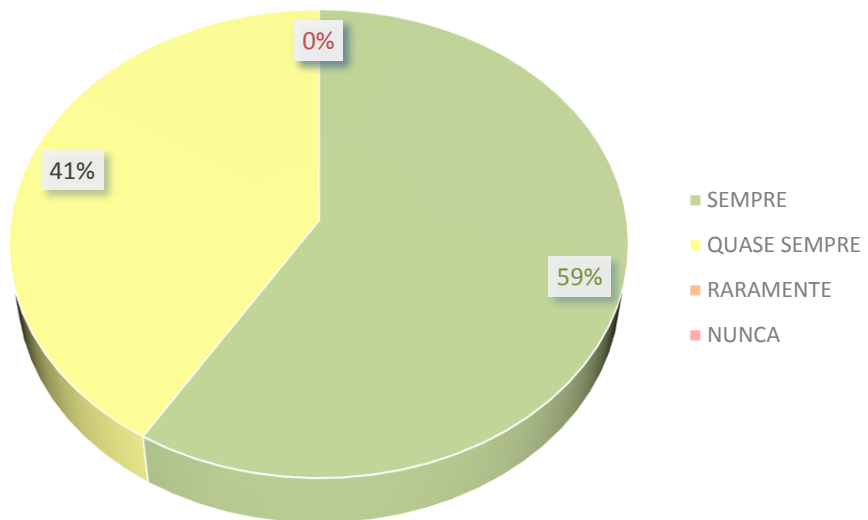




OS PROFESSORES: cumprem com os prazos com as atividades acadêmicas?

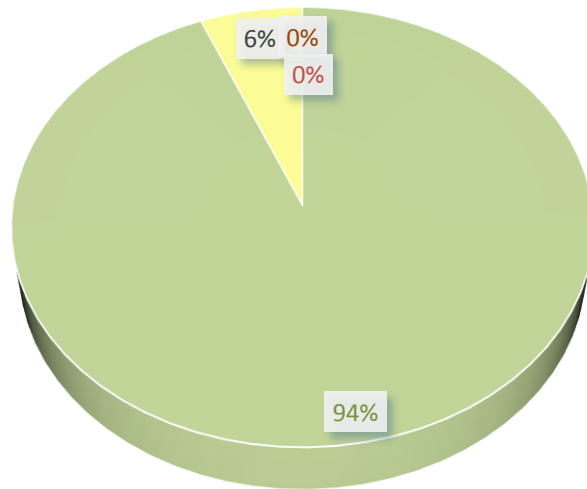


OS PROFESSORES: desenvolvem conteúdos de aprendizagem compatíveis com os conteúdos ministrados?

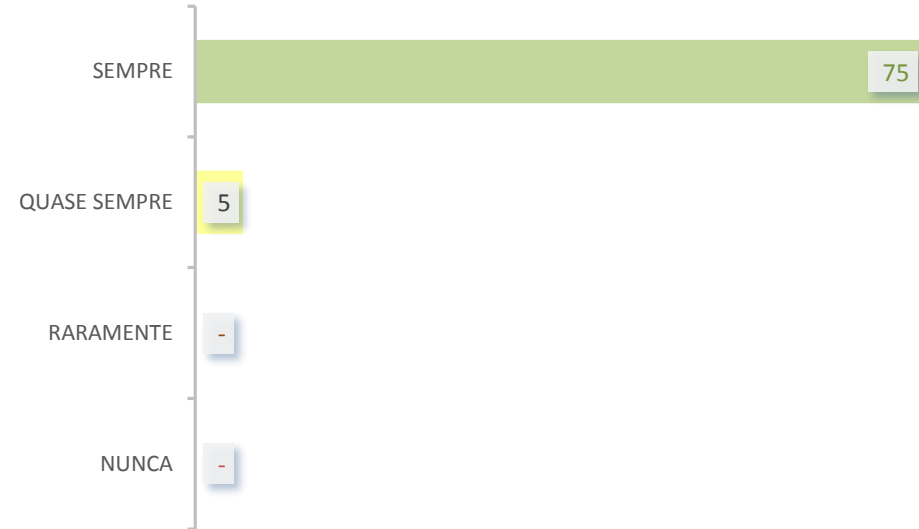




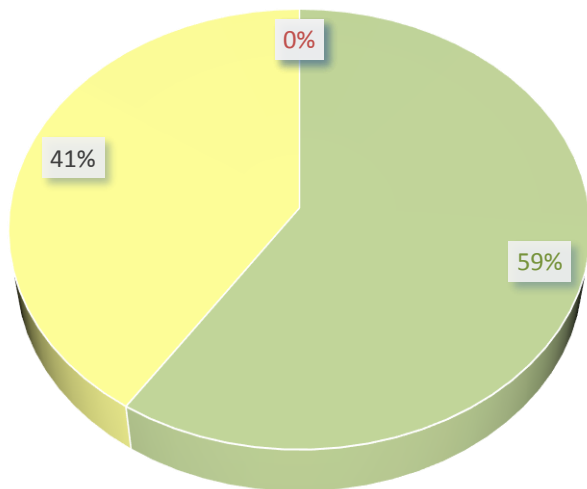
OS PROFESSORES: fazem chamada?



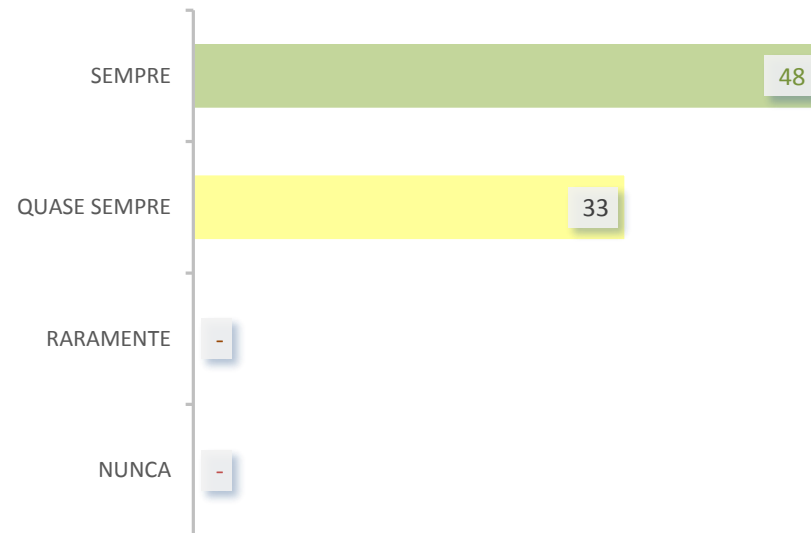
- SEMPRE
- QUASE SEMPRE
- RARAMENTE
- NUNCA



OS PROFESSORES: possuem didática e contribuem para a aprendizagem?

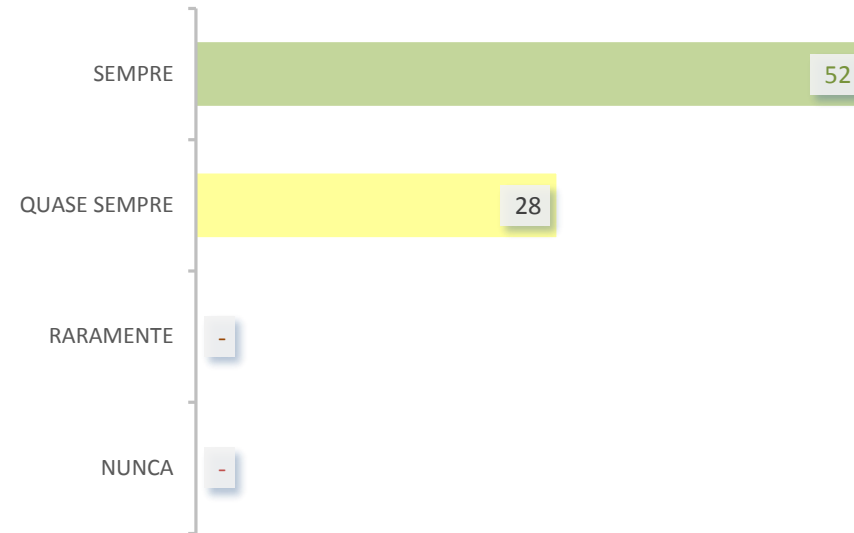
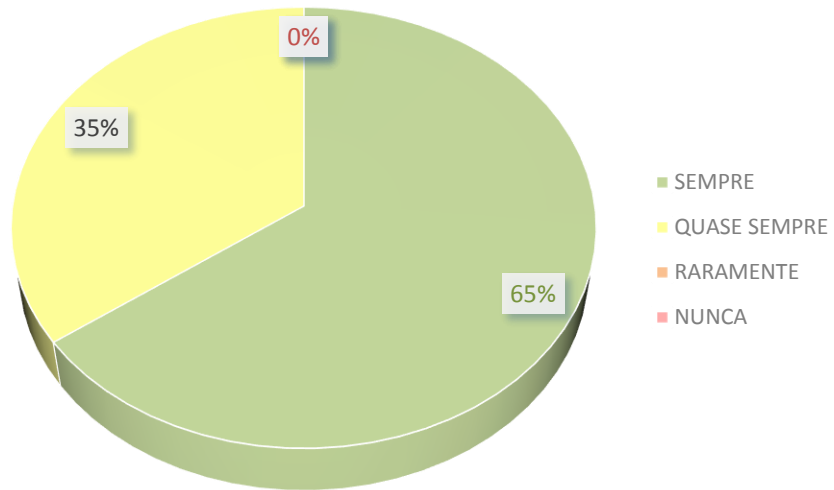


- SEMPRE
- QUASE SEMPRE
- RARAMENTE
- NUNCA


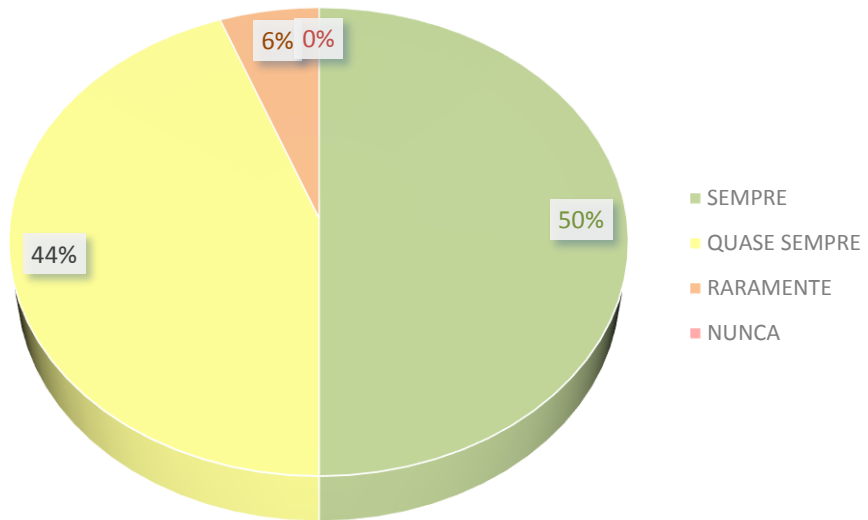




OS PROFESSORES: tem bom relacionamento e são abertos ao diálogo?


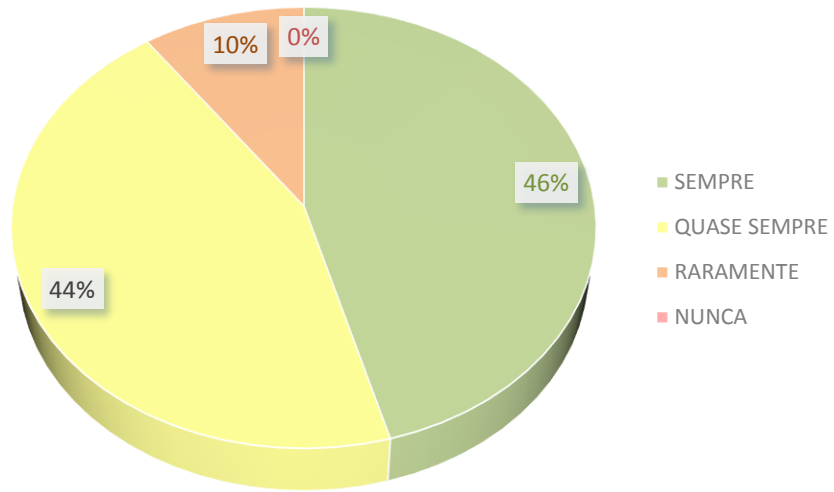


ASPECTO- Coordenador


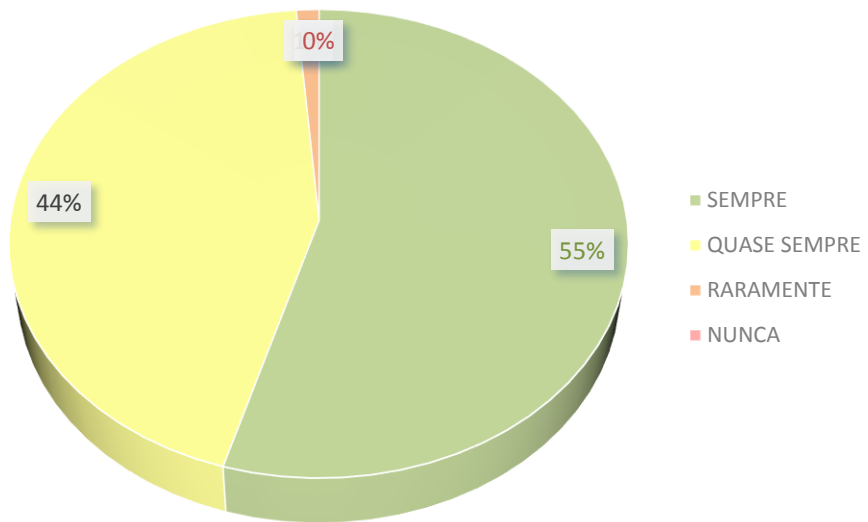




O COORDENADOR: é acessível ao aluno?

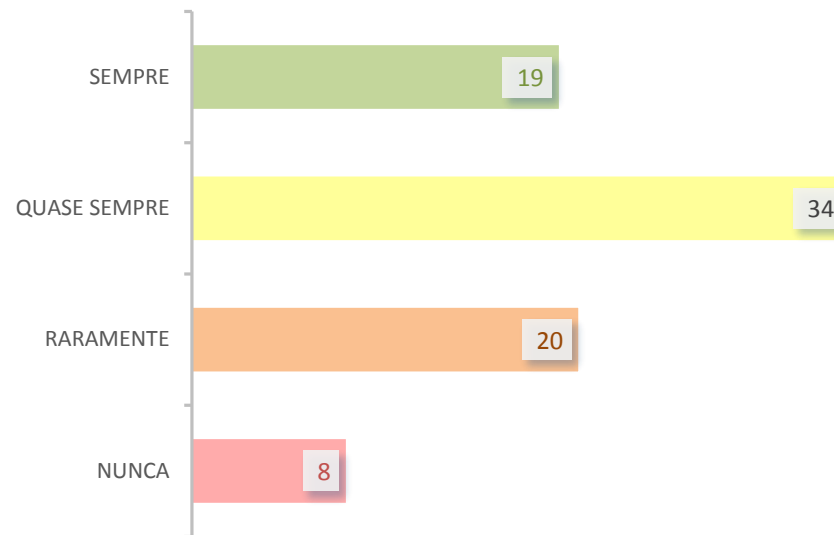
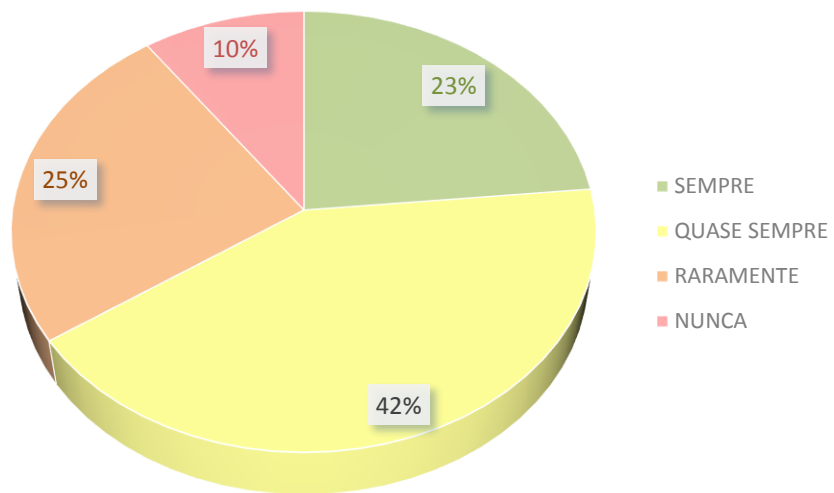


O COORDENADOR: trabalha com agilidade para a solução dos problemas apresentados?

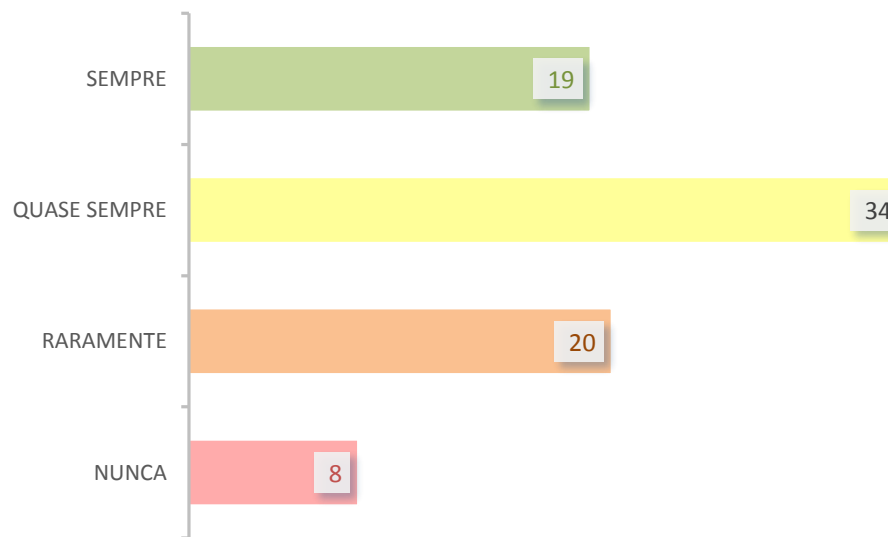
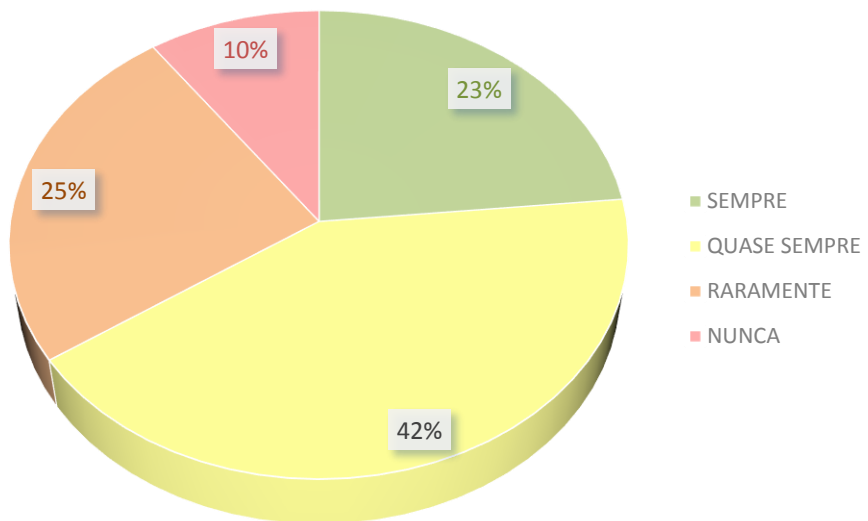




ASPECTO- Políticas Educacionais


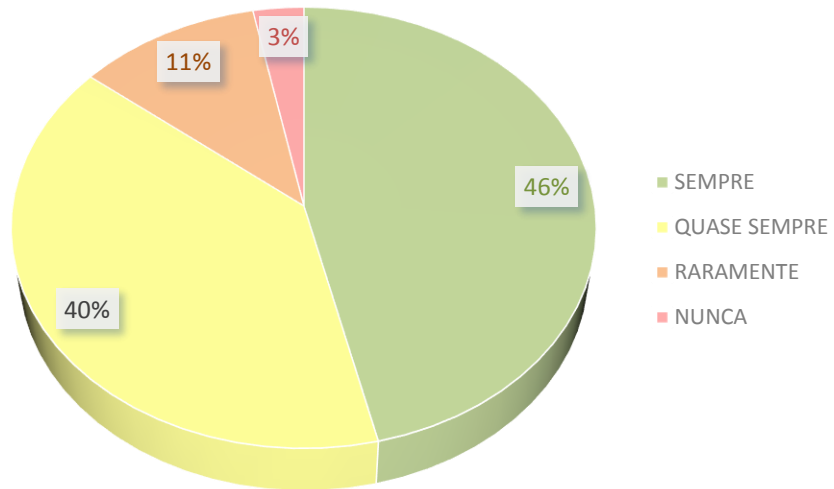


As práticas educacionais da Faculdade Sumaré (palestras, cursos, debates etc) são INOVADORAS?

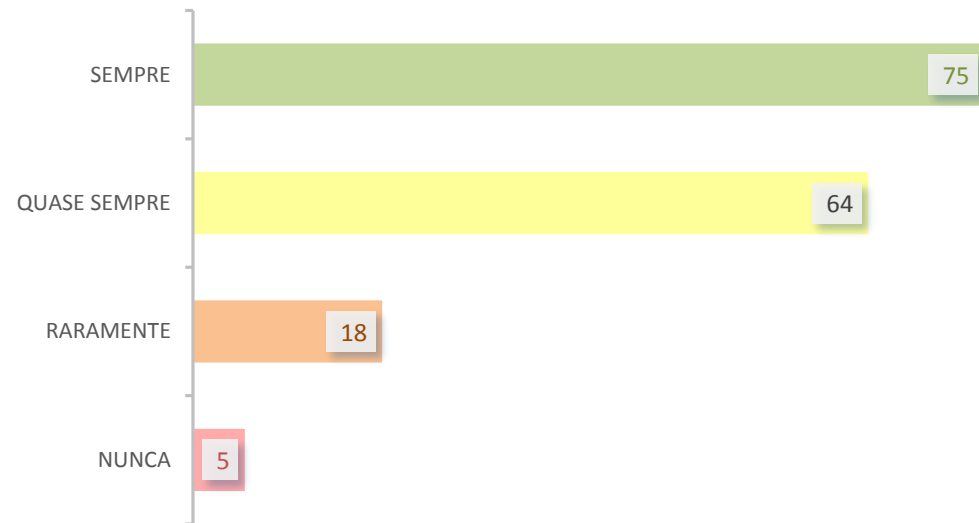
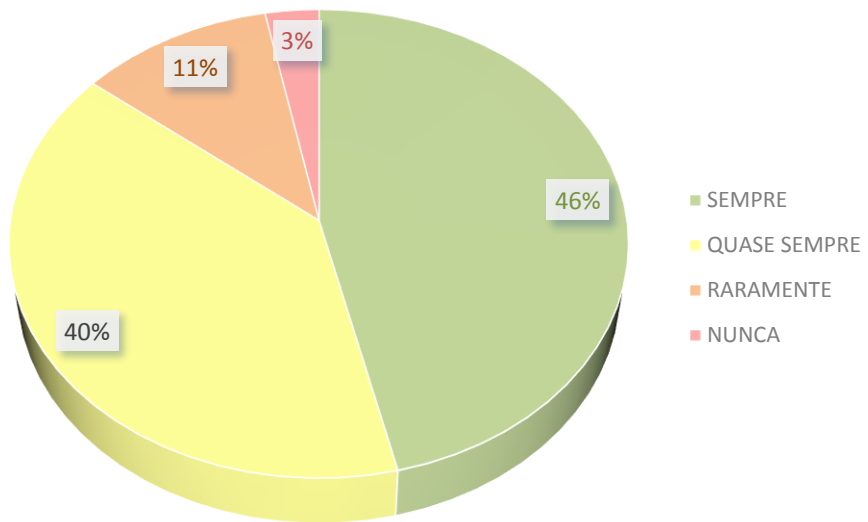




Dimensão 9: Política de Atendimento aos Discentes


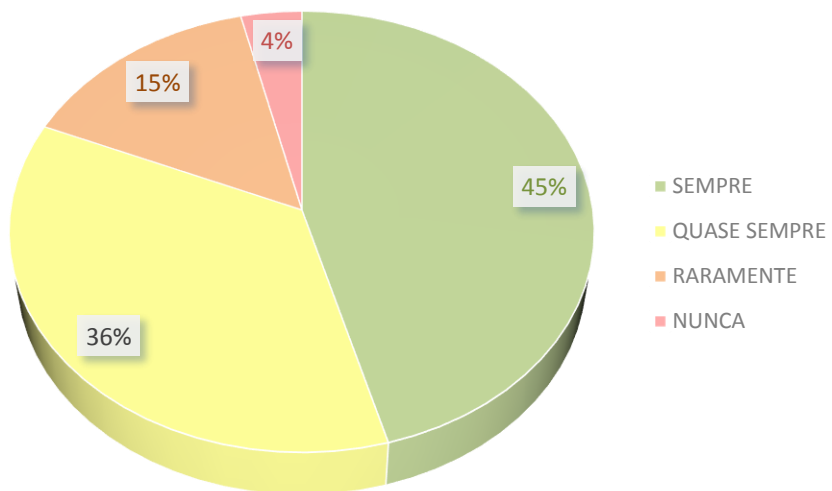


ASPECTO - Secretaria


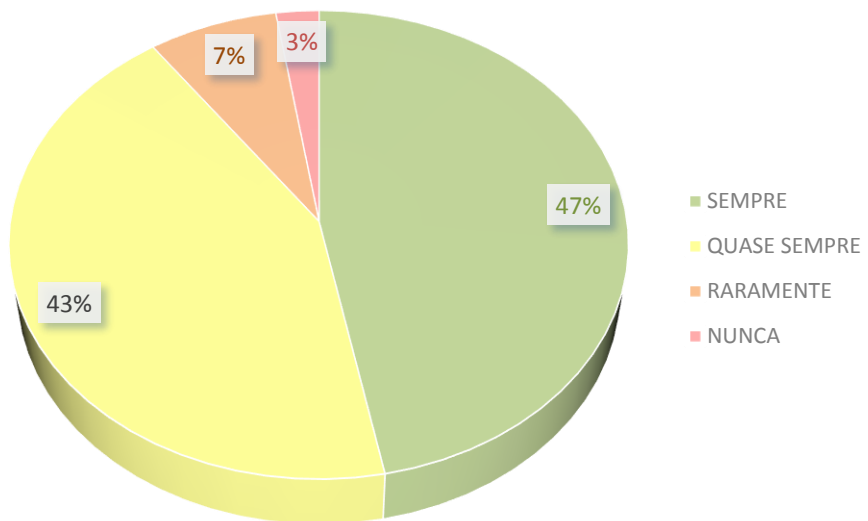




SECRETARIA: o ambiente da secretaria é adequado e propício ao atendimento?

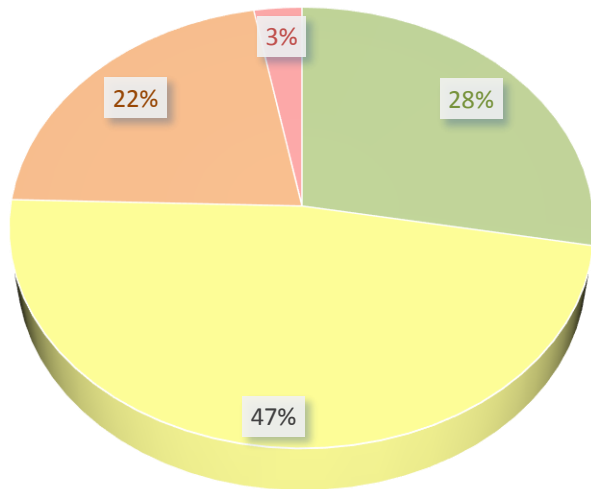


SECRETARIA: os funcionários da secretaria prestam atendimento eficaz?

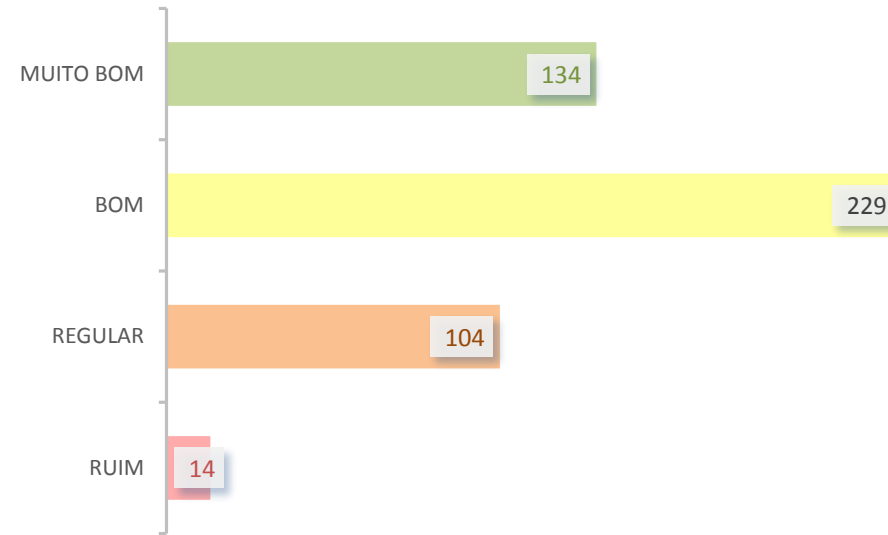




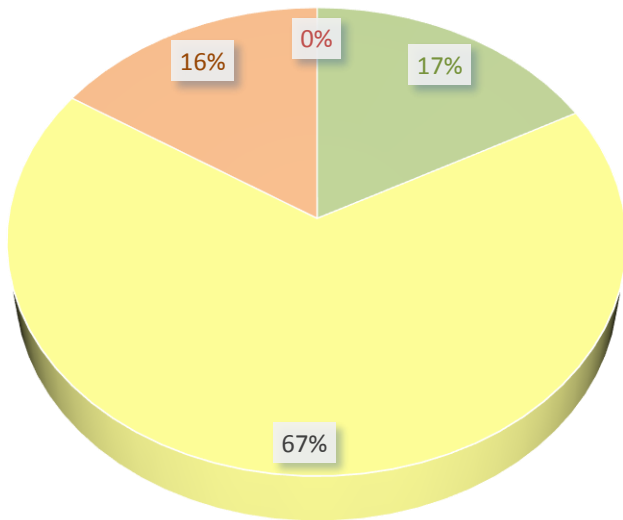
Eixo 3: Políticas Acadêmicas



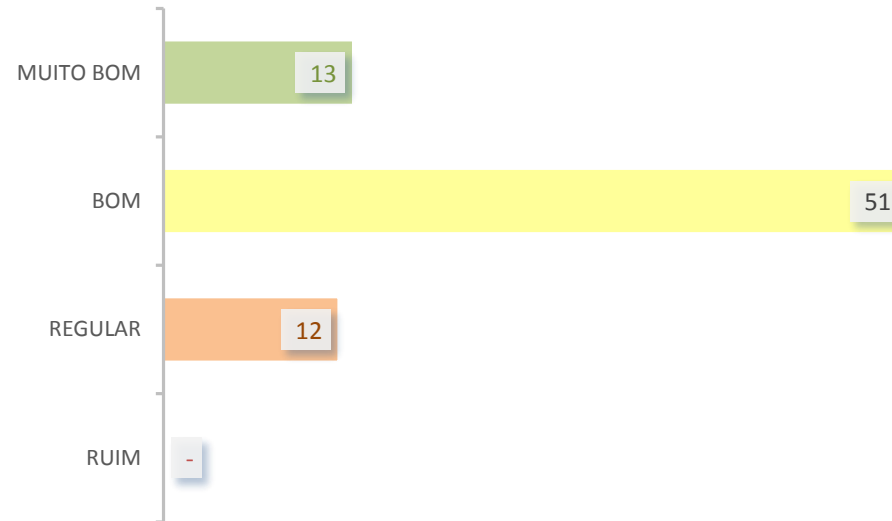
- MUITO BOM
- BOM
- REGULAR
- RUIM



Dimensão 2: Políticas para o Ensino, a Pesquisa e a Extensão

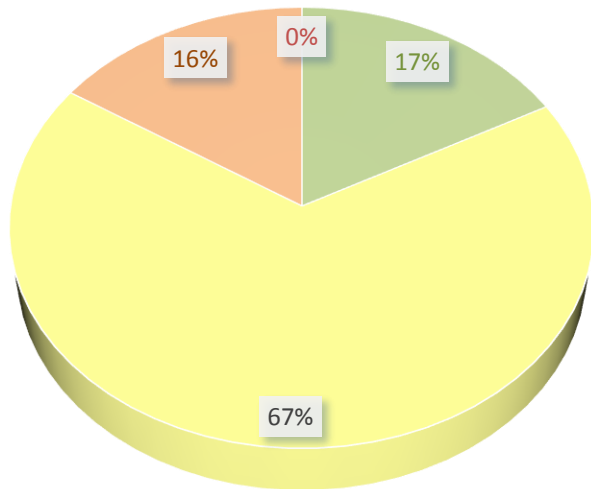


- MUITO BOM
- BOM
- REGULAR
- RUIM






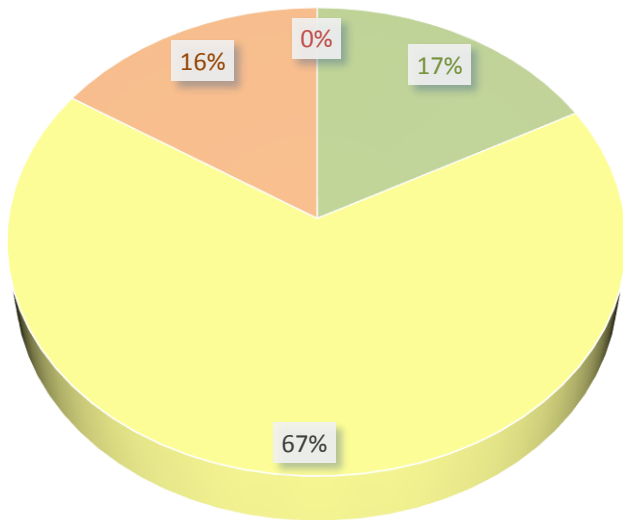
ASPECTO - Aspectos Escolares



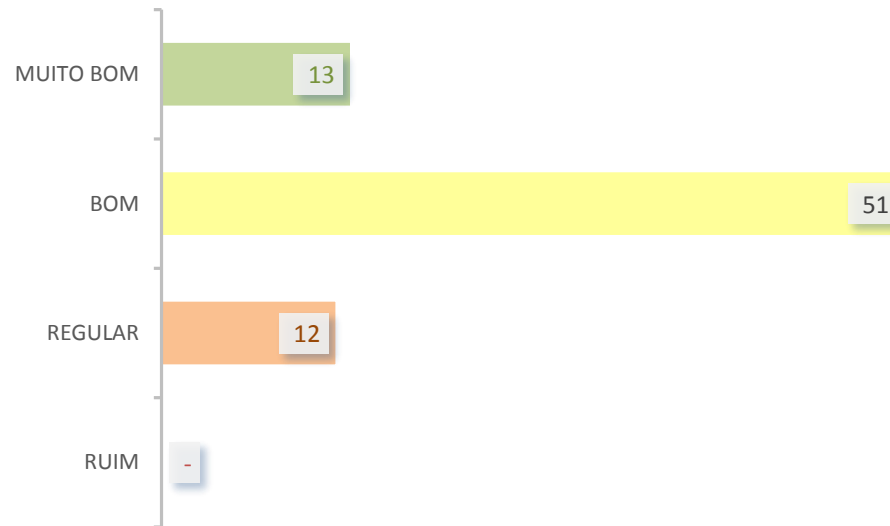
- MUITO BOM
- BOM
- REGULAR
- RUIM



Sobre seu conhecimento a respeito dos curso de pós-graduação da Faculdade Sumaré, você considera.

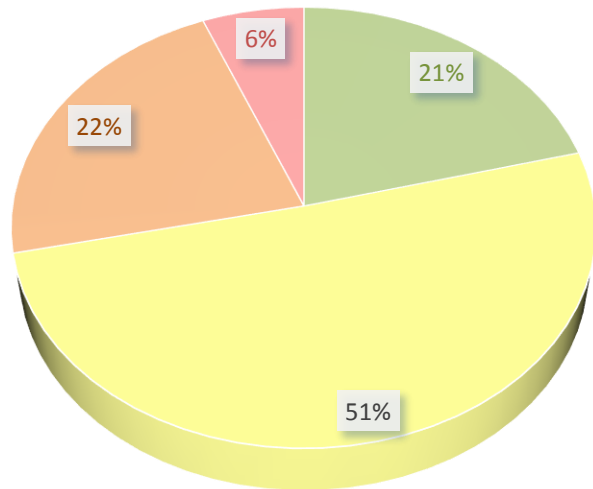


- MUITO BOM
- BOM
- REGULAR
- RUIM

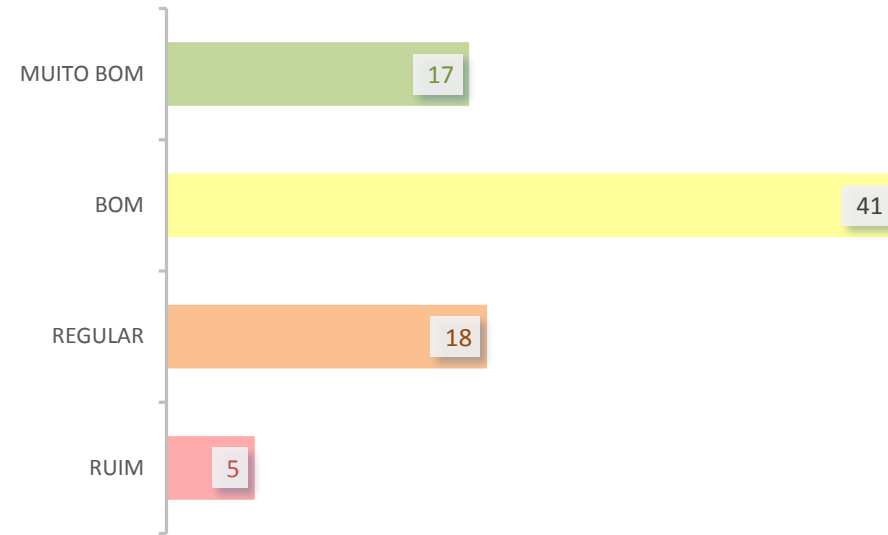




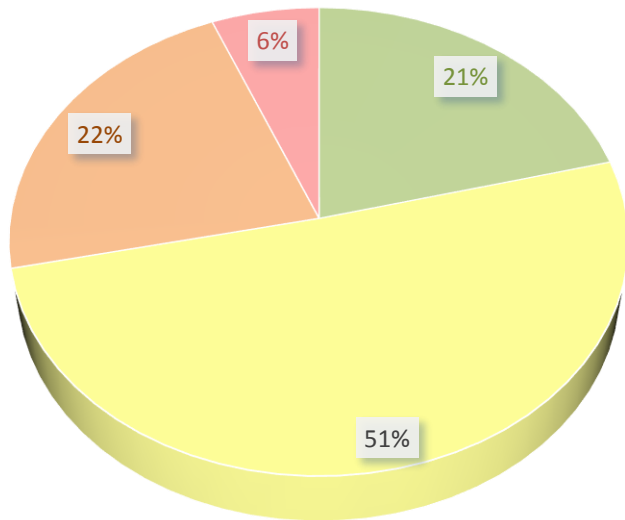
Dimensão 4: Comunicação com a Sociedade



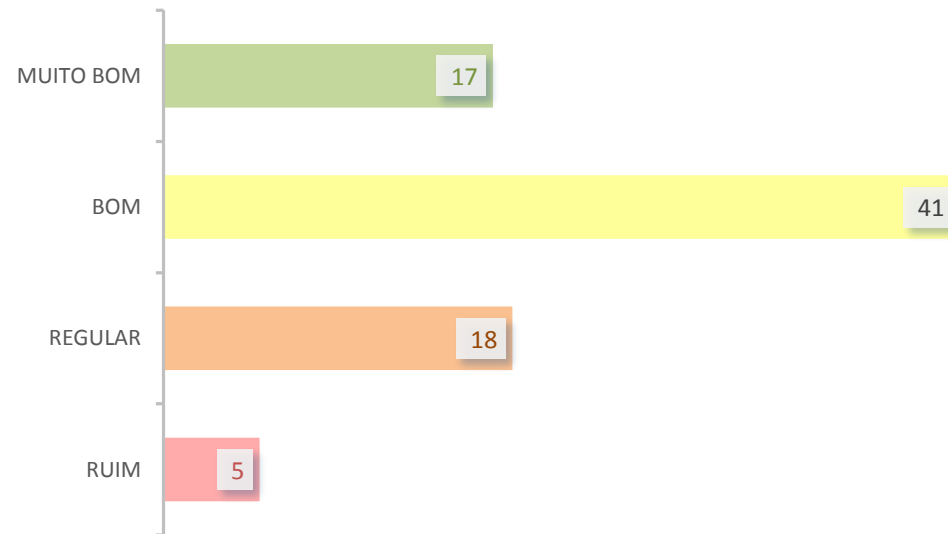
- MUITO BOM
- BOM
- REGULAR
- RUIM



ASPECTO - Comunicação e Informação

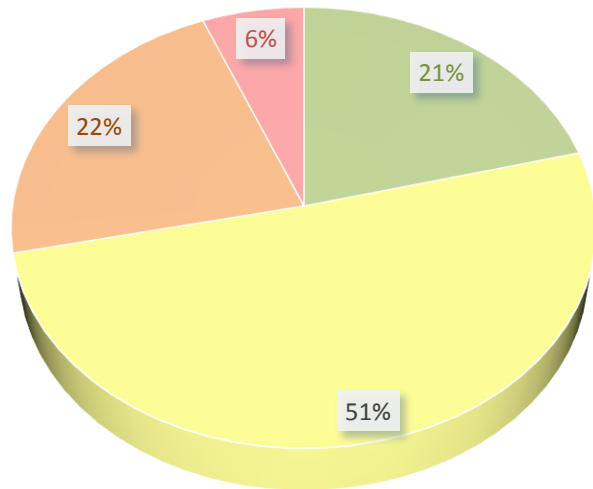


- MUITO BOM
- BOM
- REGULAR
- RUIM

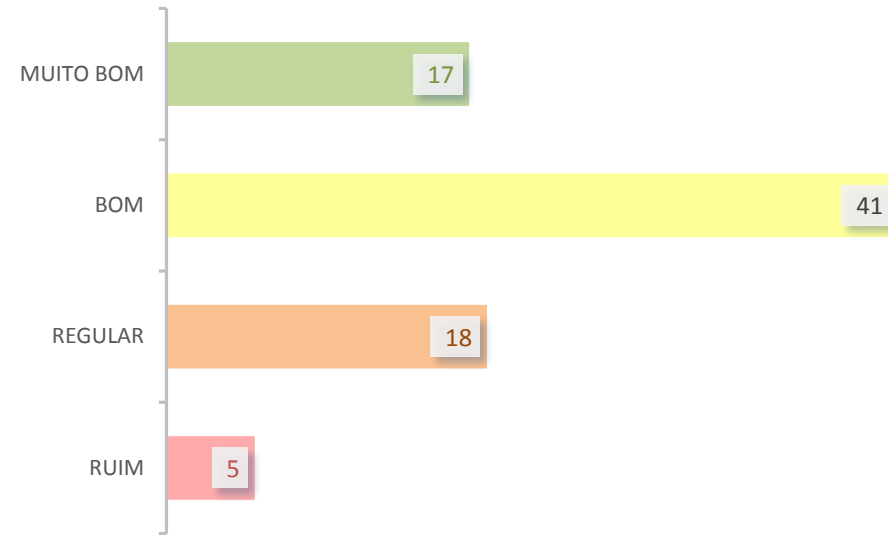




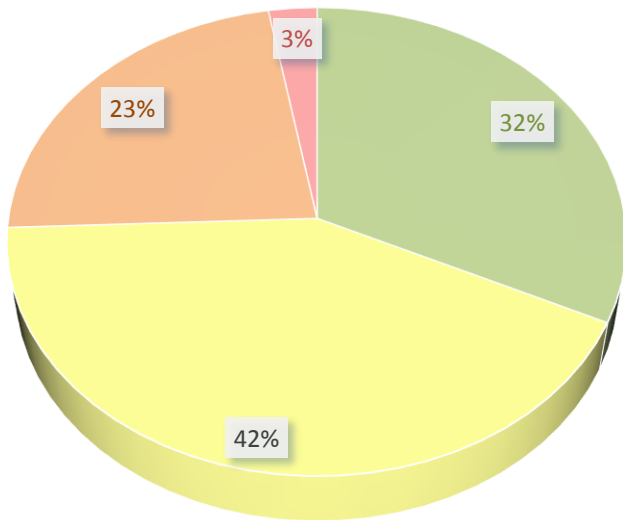
Sobre eventos ou iniciativas abertas à comunidade externa você considera.



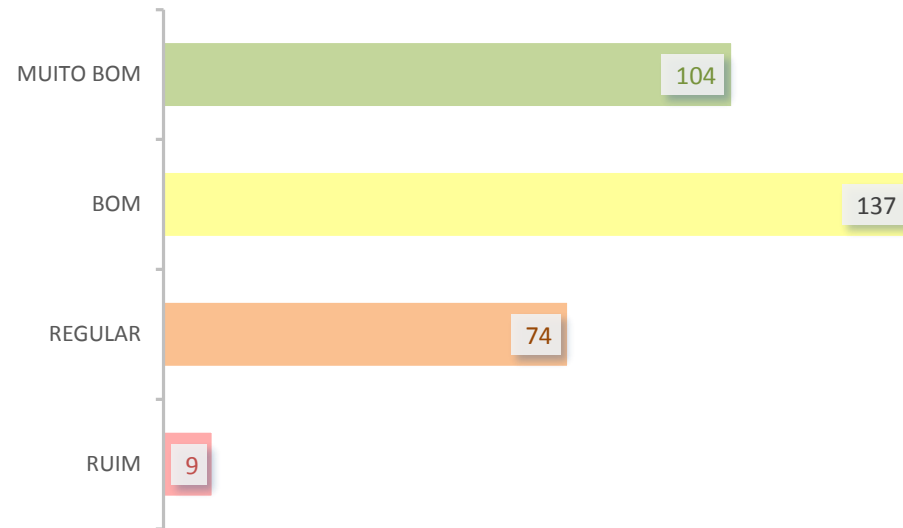
- MUITO BOM
- BOM
- REGULAR
- RUIM



Dimensão 9: Política de Atendimento aos Discentes

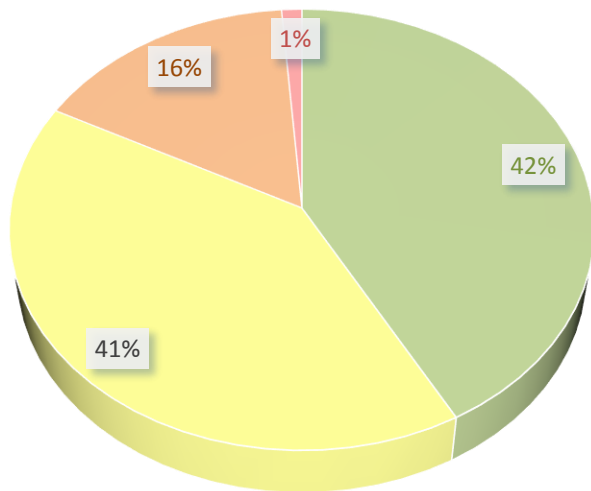


- MUITO BOM
- BOM
- REGULAR
- RUIM






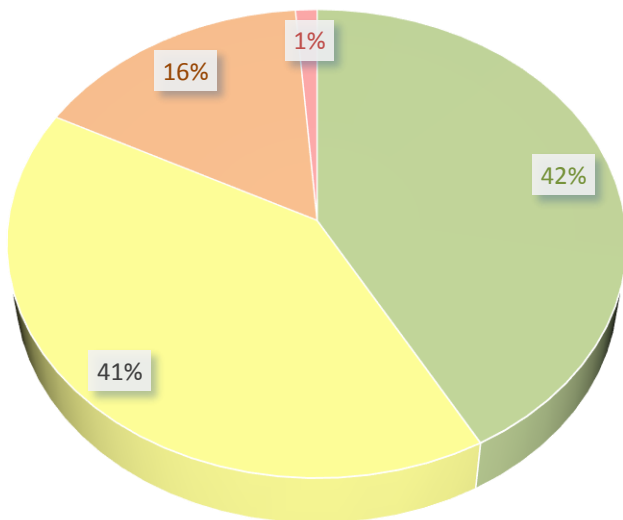
ASPECTO - Biblioteca



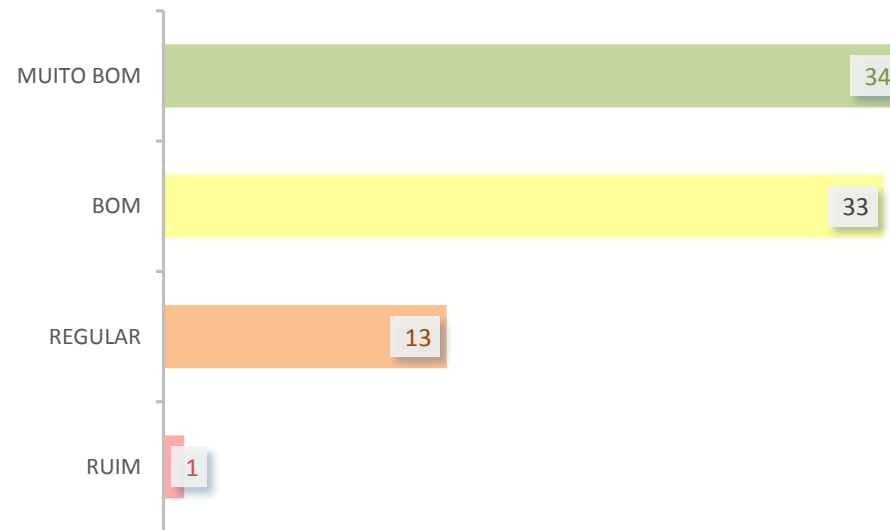
- MUITO BOM
- BOM
- REGULAR
- RUIM



BIBLIOTECA: atendimento e serviços prestados.

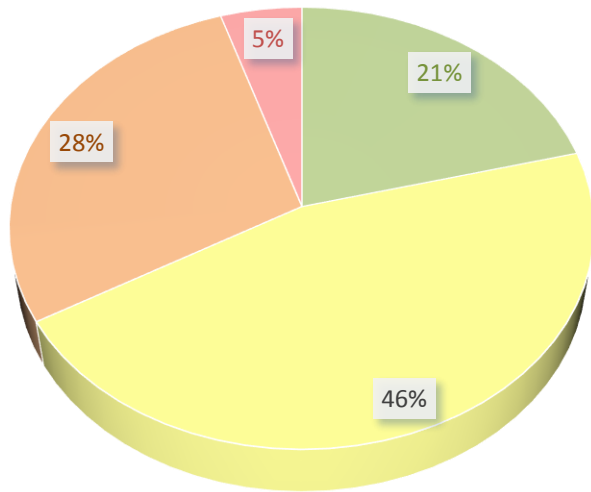


- MUITO BOM
- BOM
- REGULAR
- RUIM

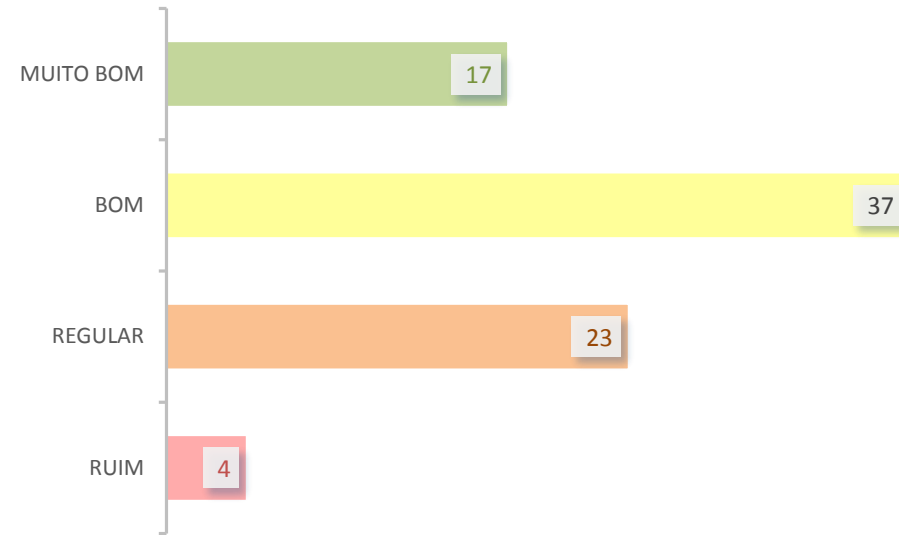




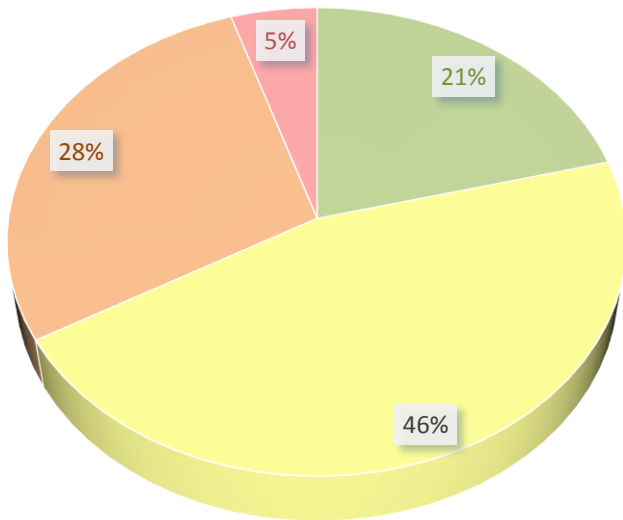
ASPECTO - Comunicação e Informação



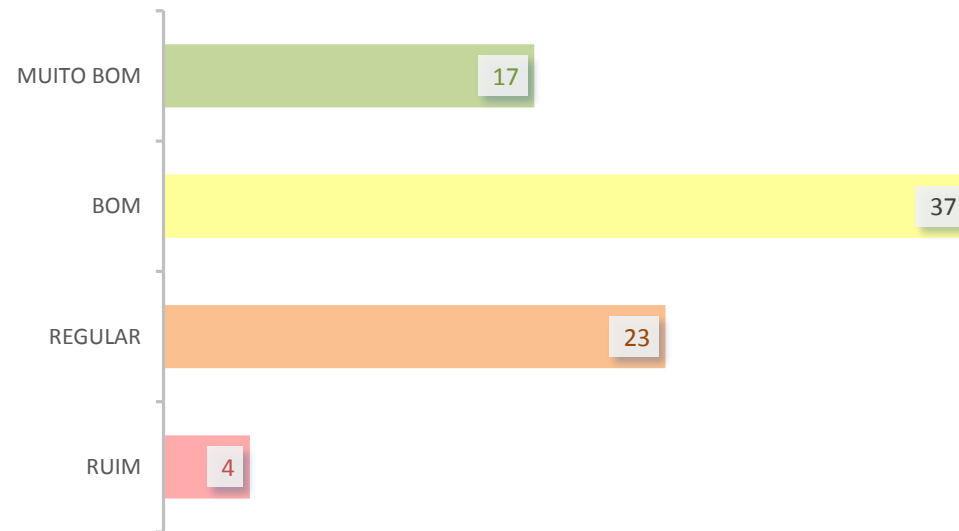
- MUITO BOM
- BOM
- REGULAR
- RUIM



Você considera os serviços do FALE CONOSCO, OUVIDORIA, PORTAL SUMARÉ.

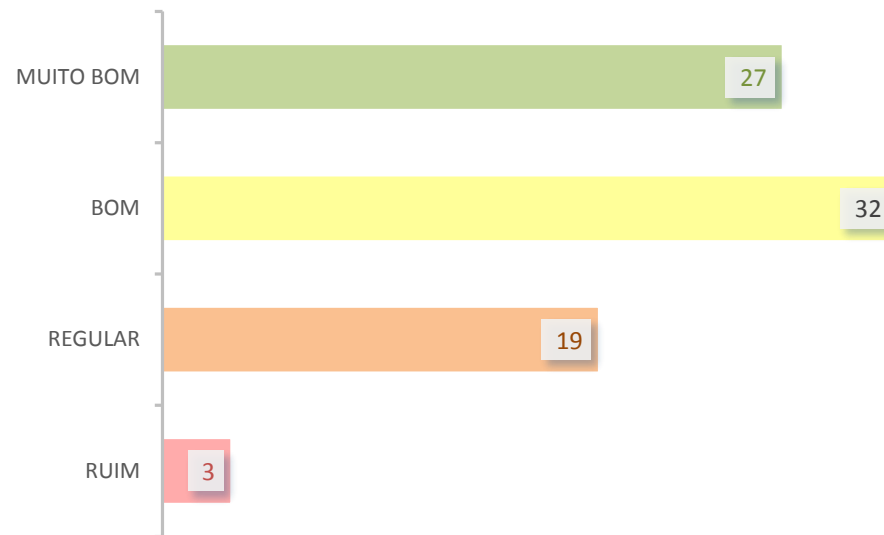
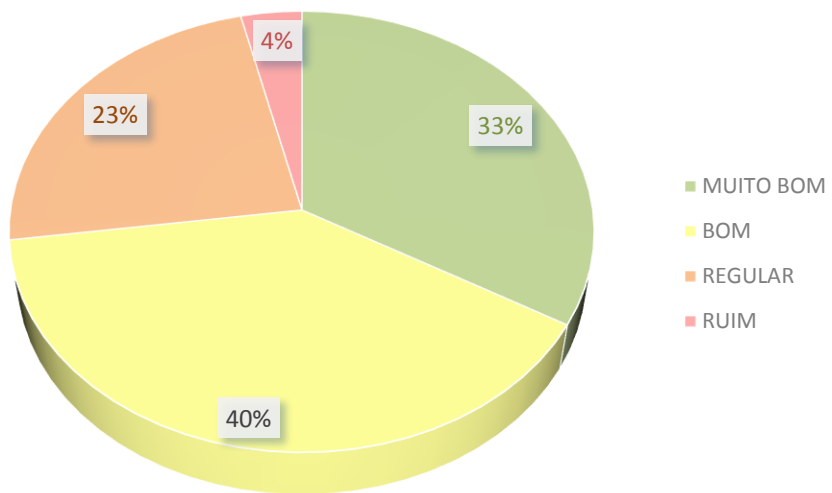


- MUITO BOM
- BOM
- REGULAR
- RUIM

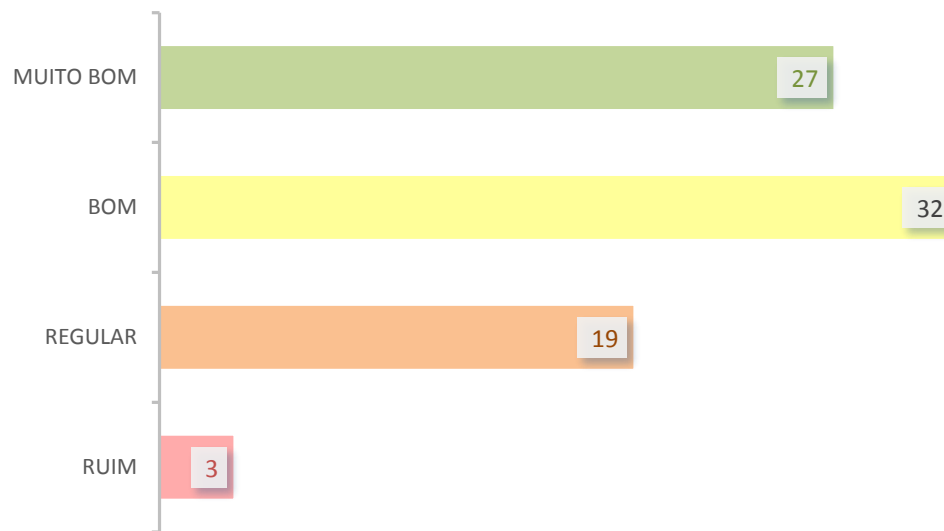
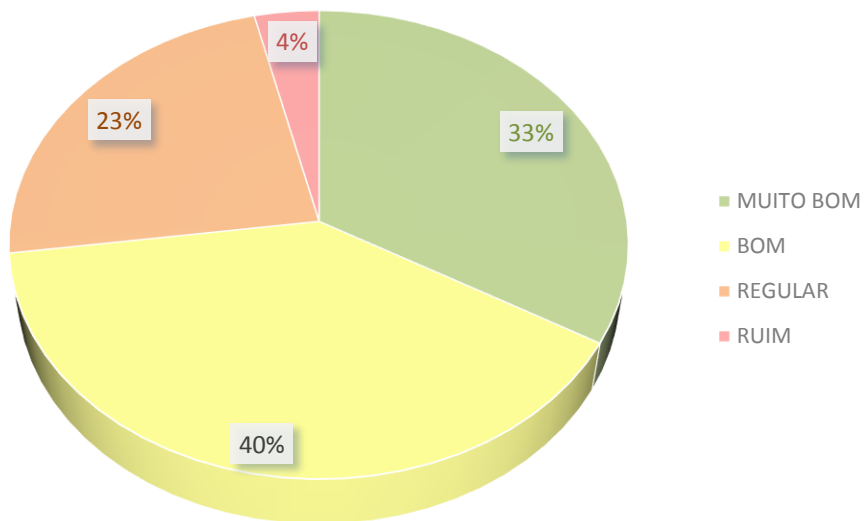




ASPECTO - *Secretaria*


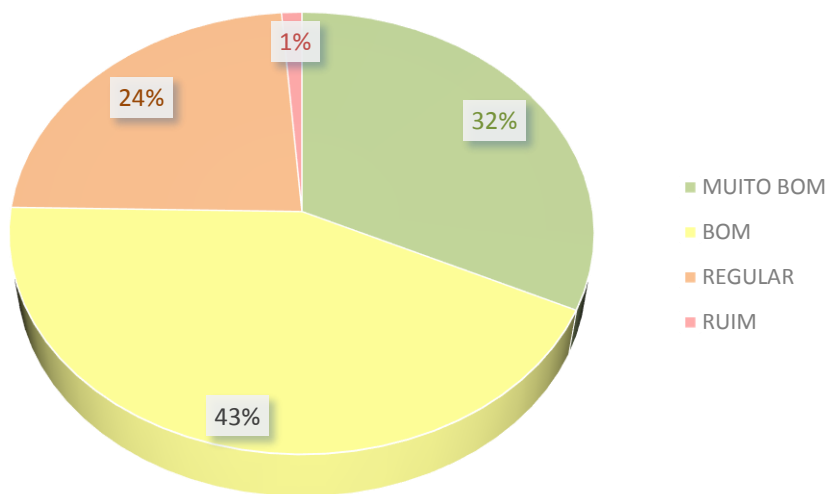


SECRETARIA: atendimento e serviço prestados pelo setor da secretaria.

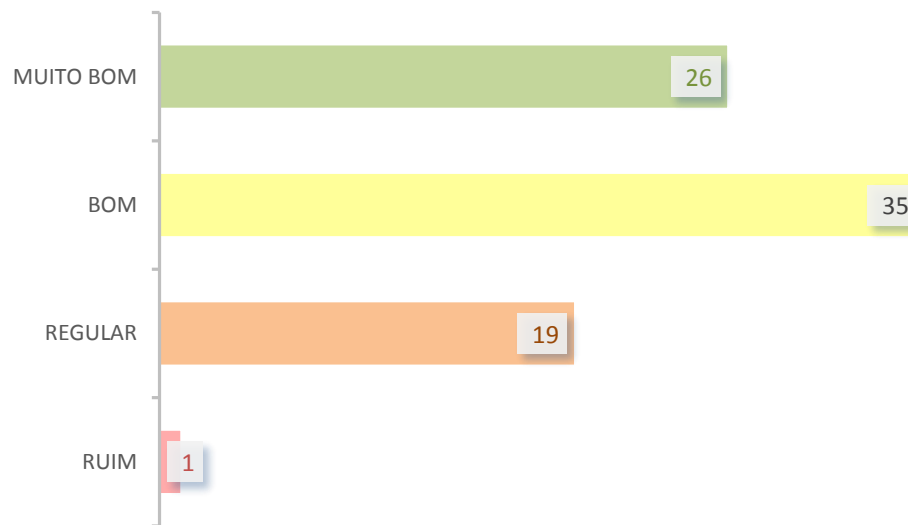
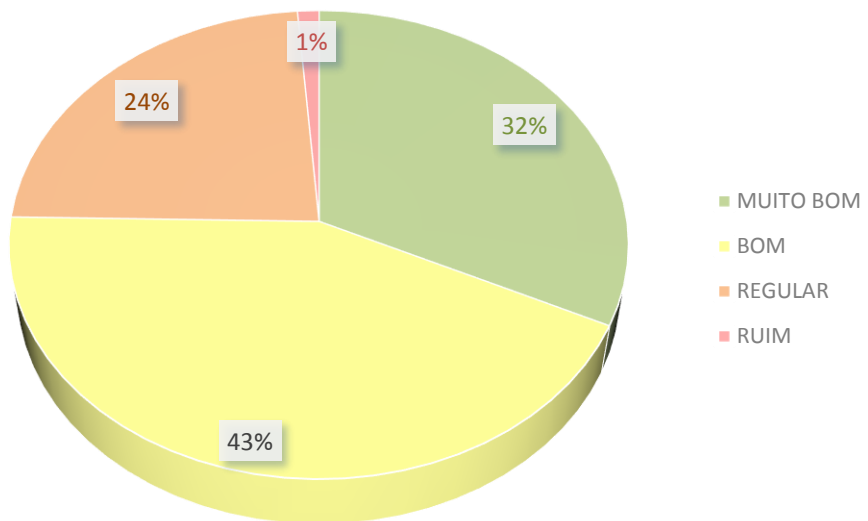




ASPECTO - Setor Financeiro

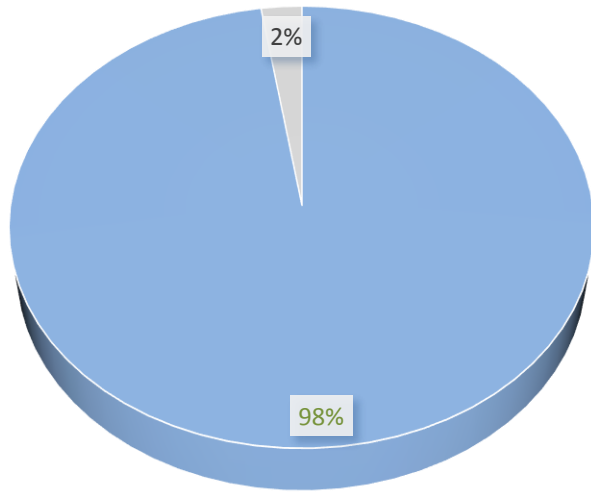


FINANCEIRO: você considera o atendimento prestado pelos funcionários do financeiro.






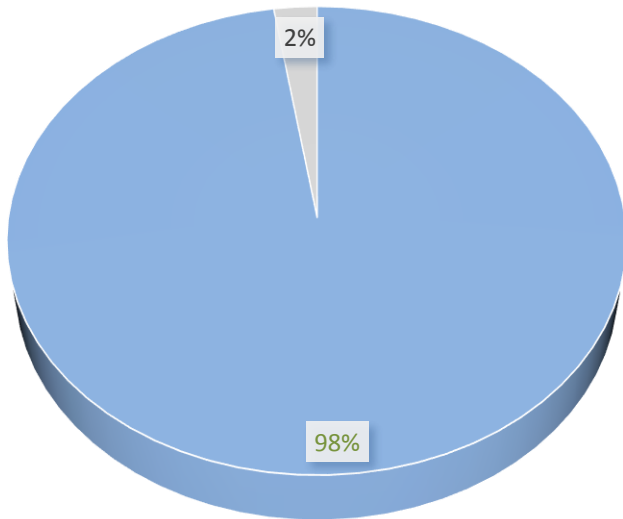
Eixo 3: Políticas Acadêmicas



■ Satisfeito
 ■ Insatisfeito



Dimensão 2: Políticas para o Ensino, a Pesquisa e a Extensão

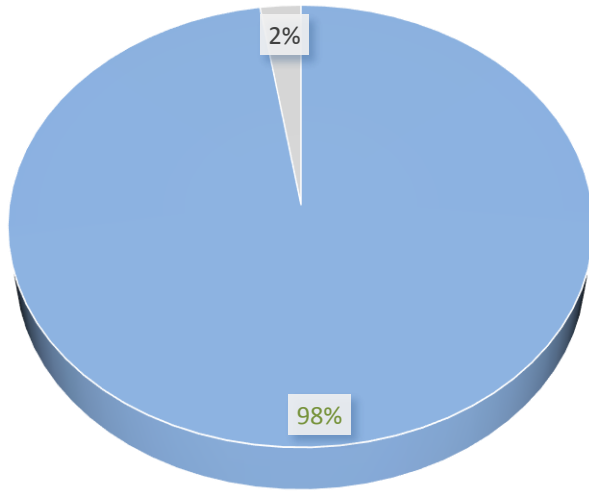


■ Satisfeito
 ■ Insatisfeito






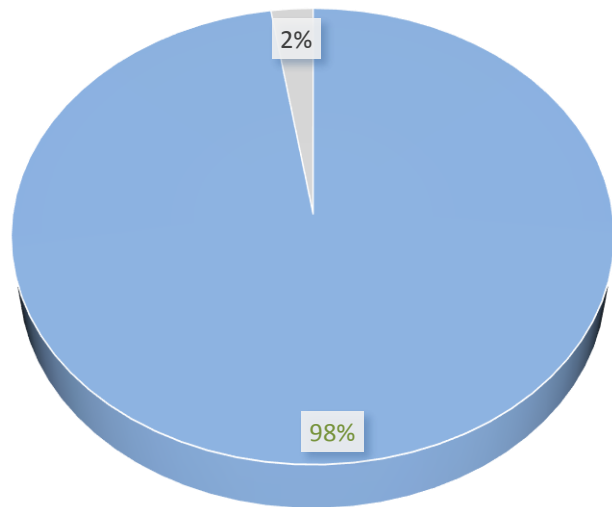
ASPECTO - Satisfação com o curso




- SATISFEITO
- INSATISFEITO



O CURSO - Em relação ao seu curso, você se considera:

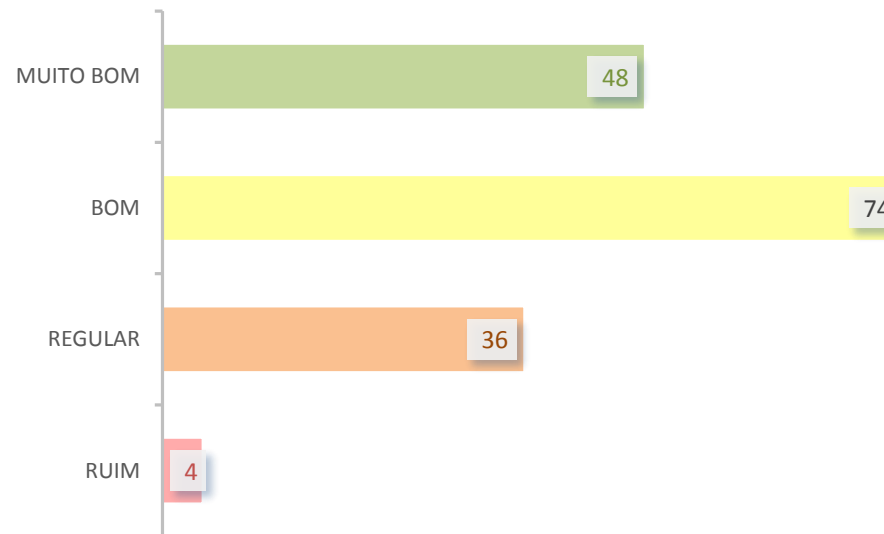
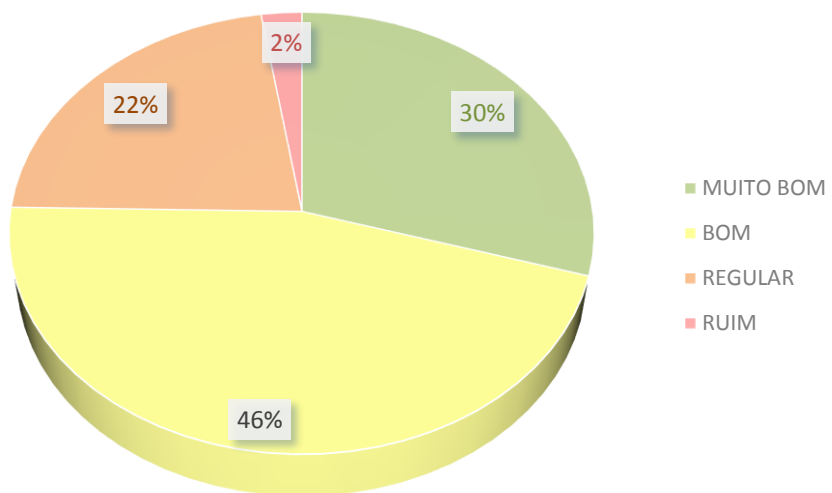


- SATISFEITO
- INSATISFEITO

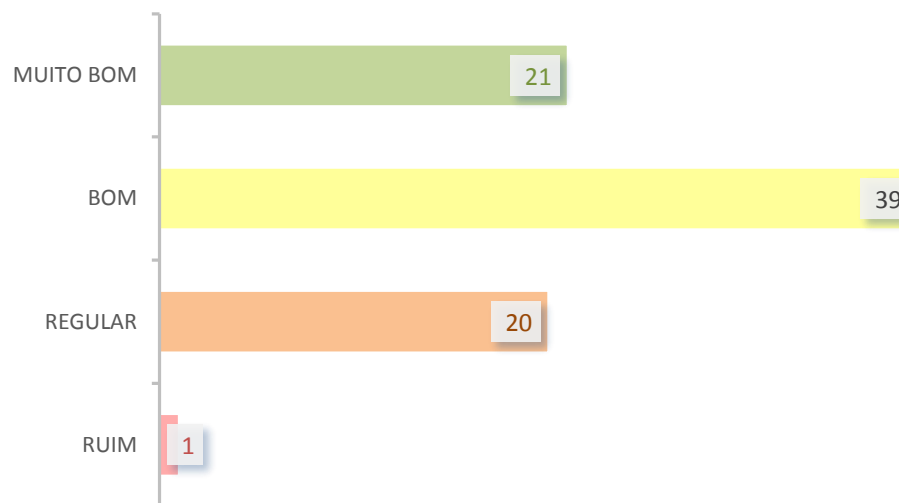
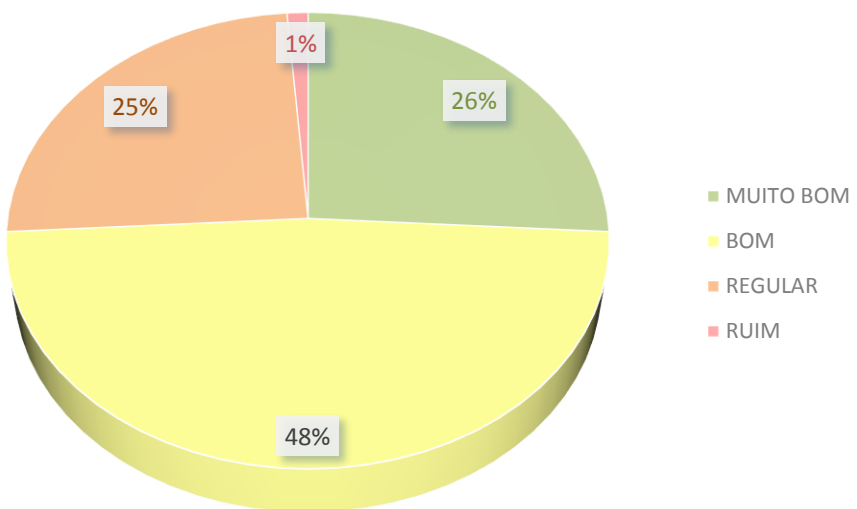




Eixo 4: Políticas de Gestão

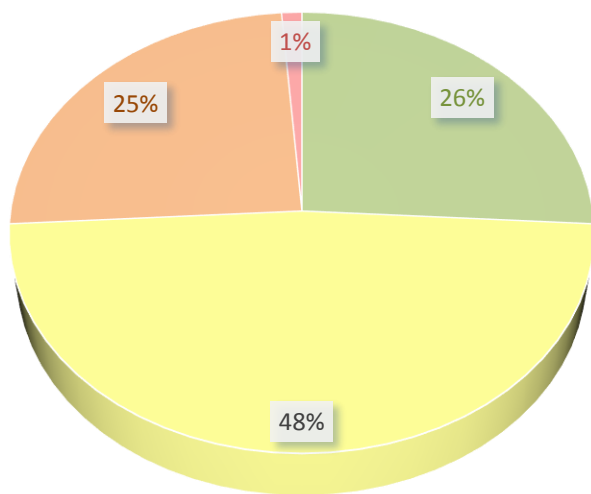


Dimensão 6: Organização e Gestão da Instituição

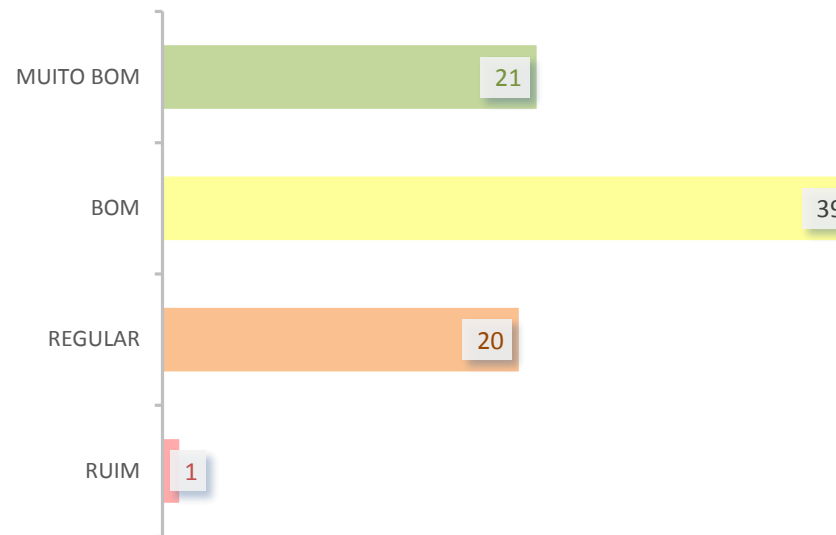




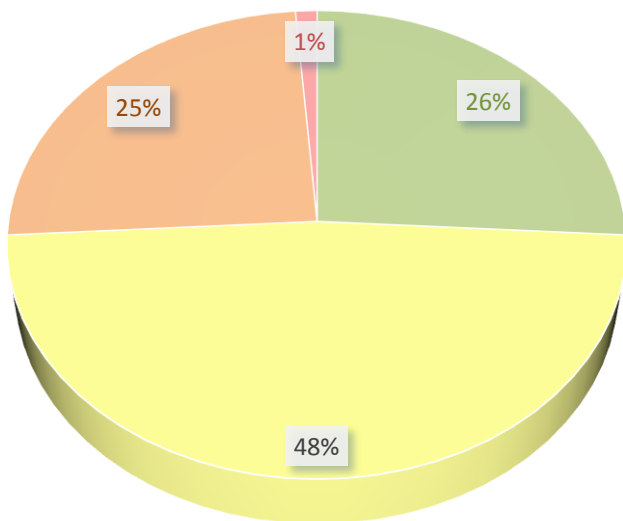
ASPECTO - Políticas Educacionais



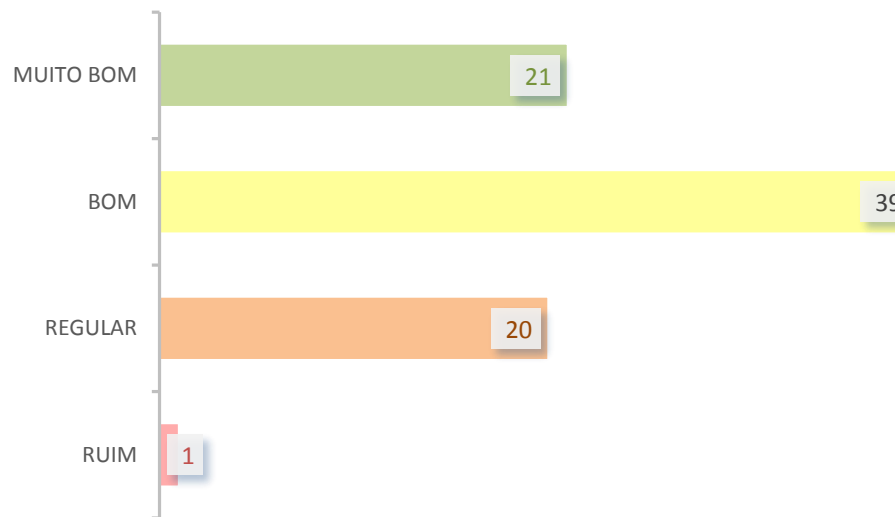
- MUITO BOM
- BOM
- REGULAR
- RUIM



Como você avalia a organização e gestão da instituição?

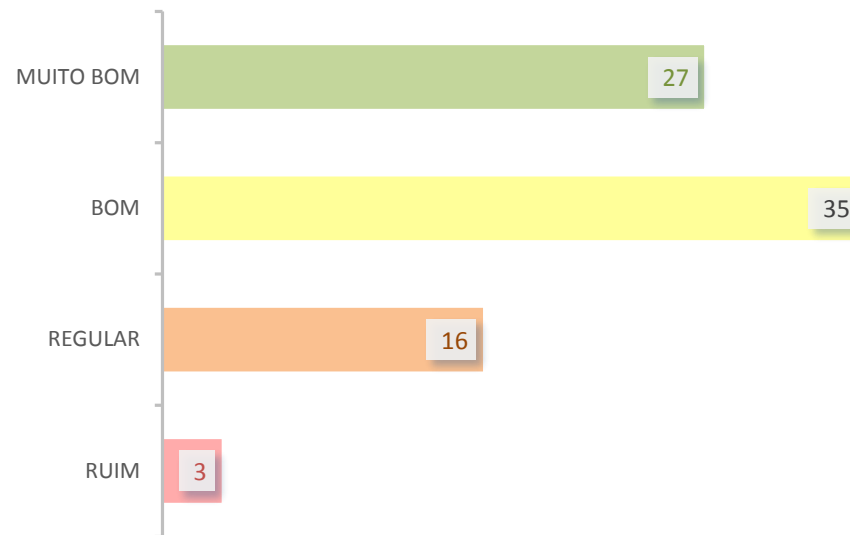
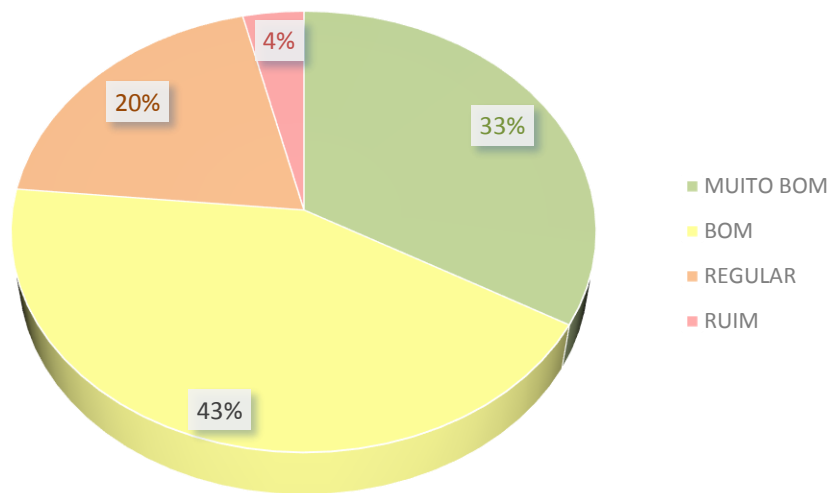


- MUITO BOM
- BOM
- REGULAR
- RUIM

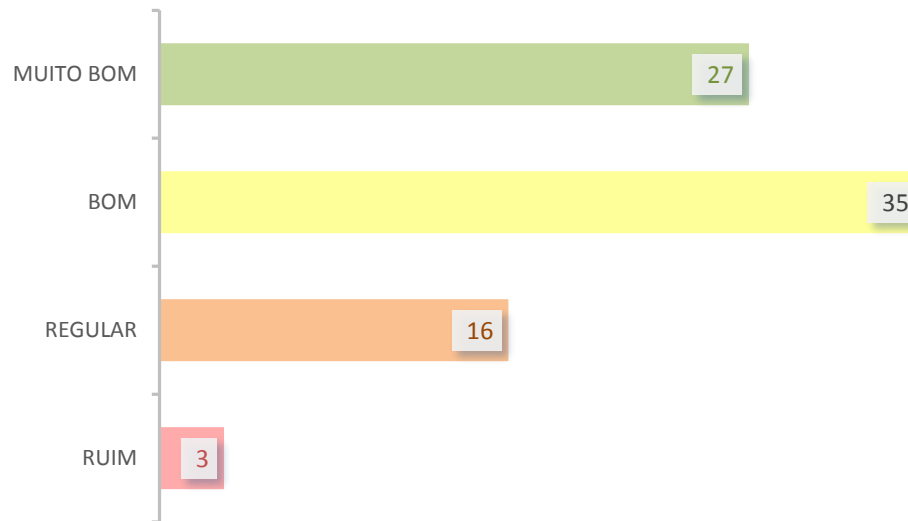
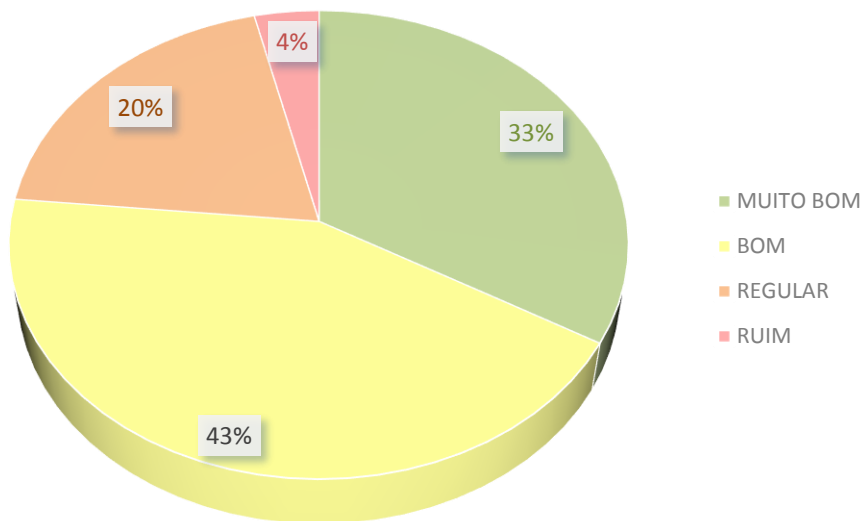




Dimensão 10: Sustentabilidade Financeira

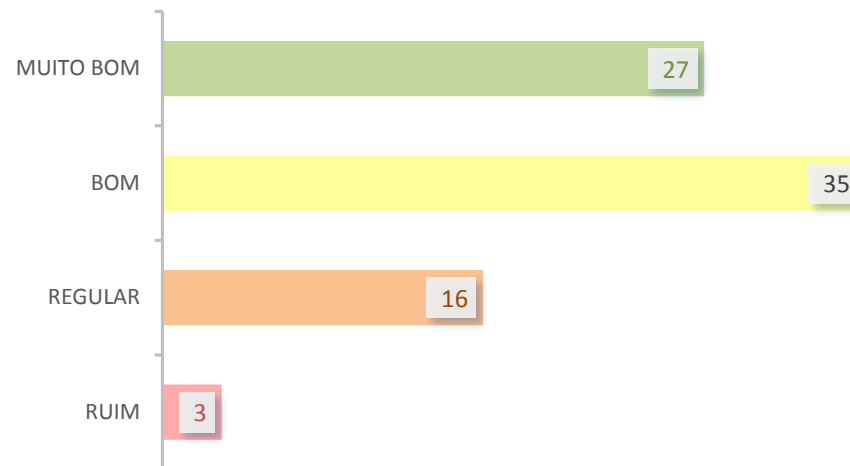
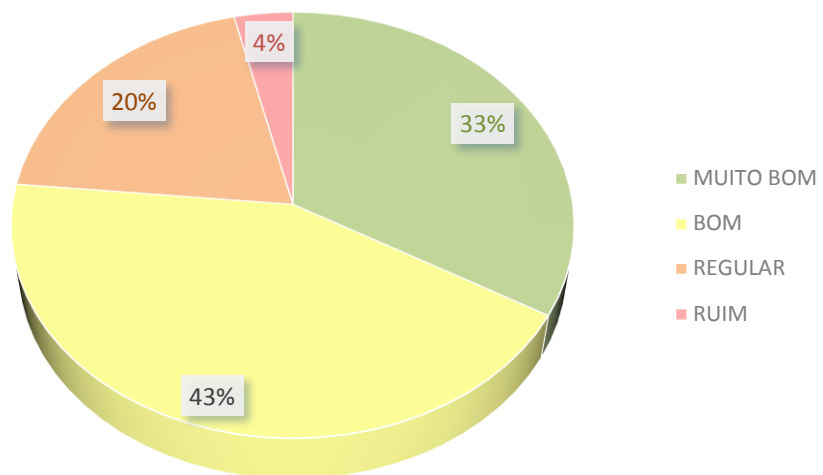


ASPECTO - Setor Financeiro





Sobre acordos financeiros e opções de pagamento das mensalidades você considera.

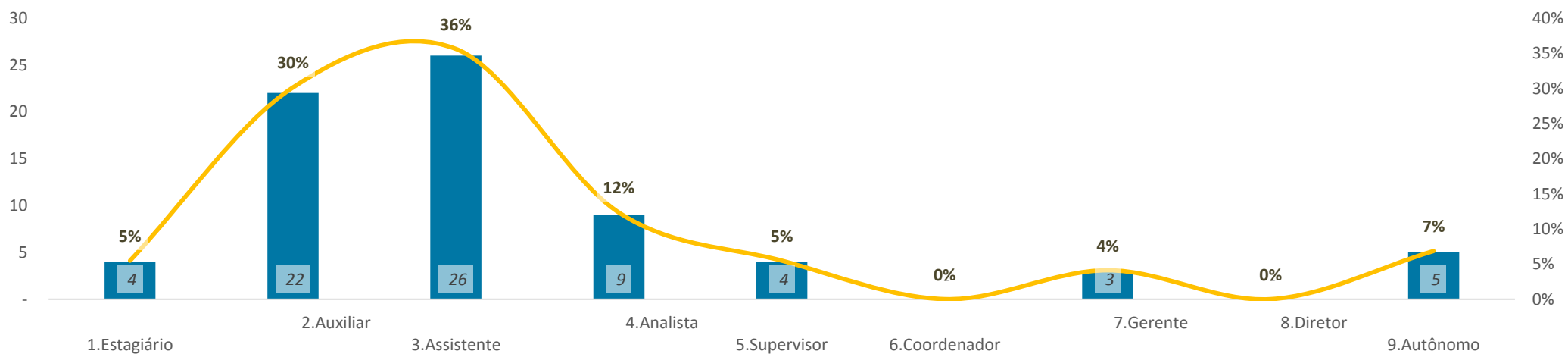


Eixo 4: Políticas de Gestão

Dimensão 10: Sustentabilidade Financeira

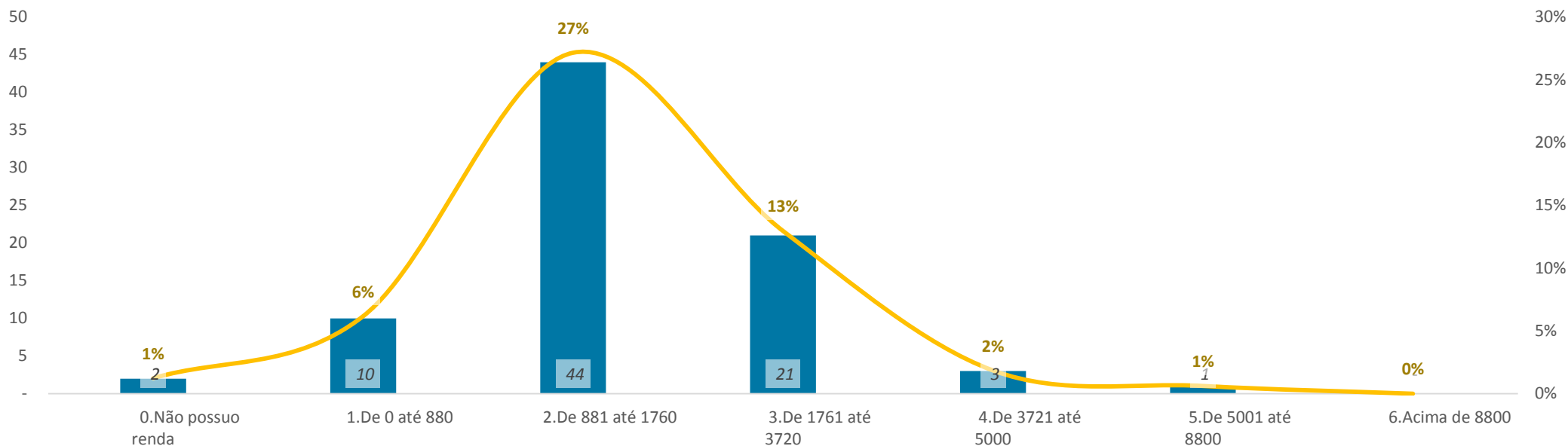
ASPECTO - Dados pessoais e familiares

Qual o cargo que você ocupa na empresa em que trabalha?

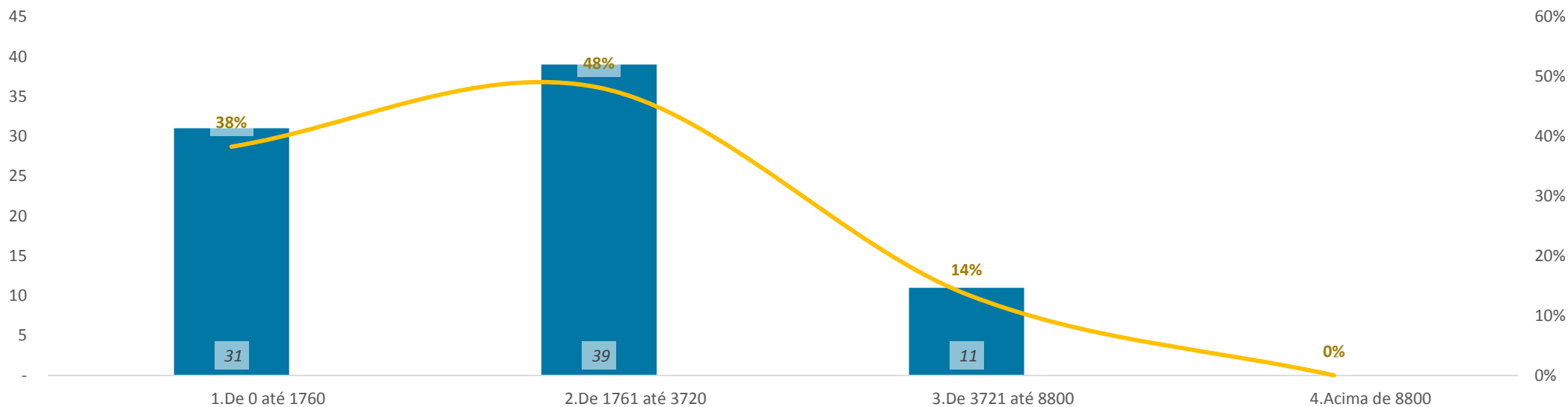




Qual a sua renda mensal atual?

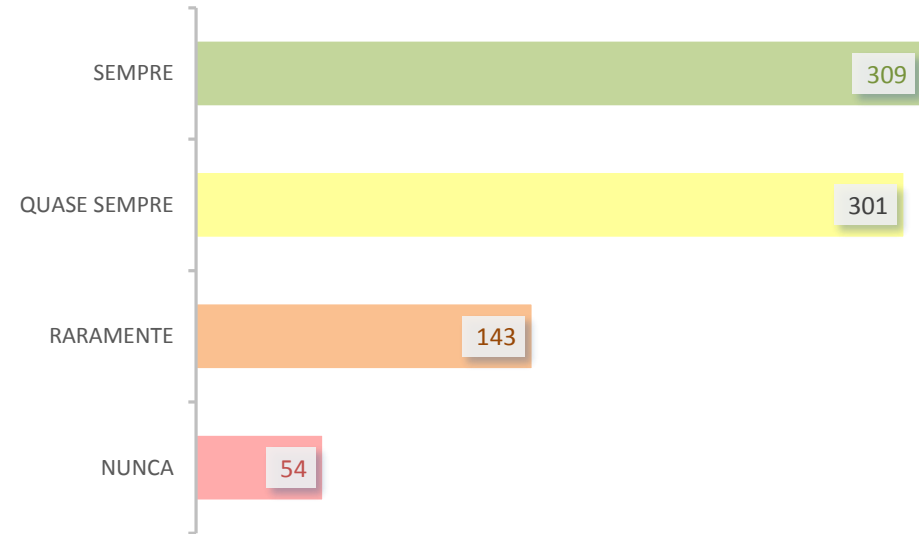
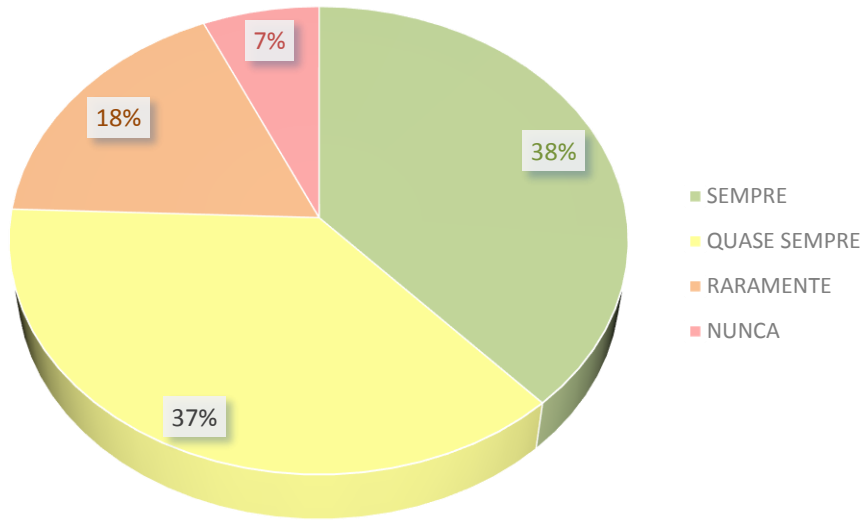


Qual a renda mensal da sua família?

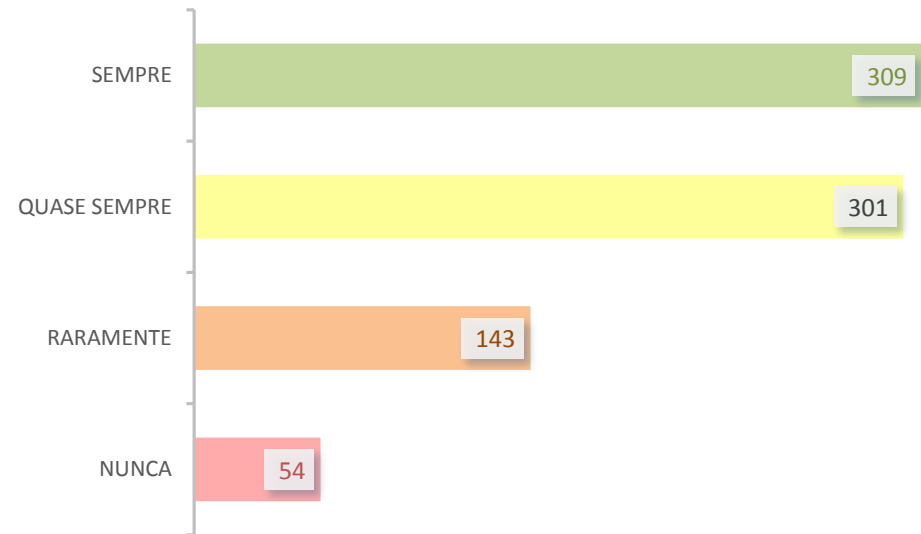
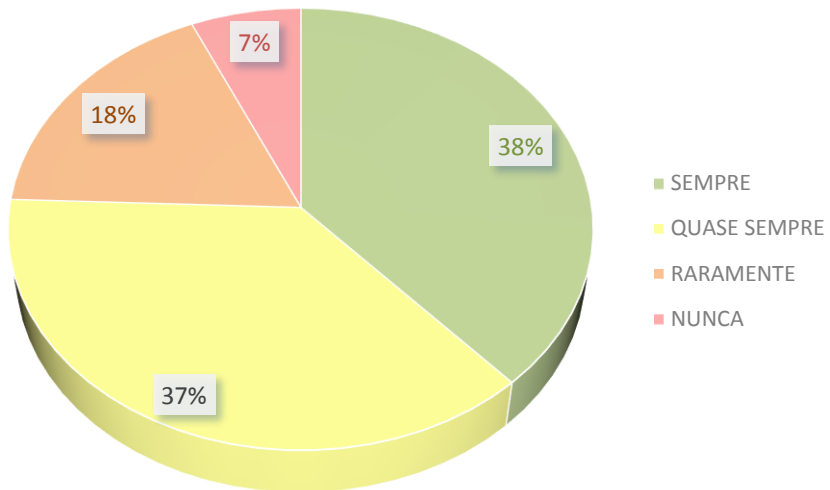




Eixo 5: Infraestrutura Física

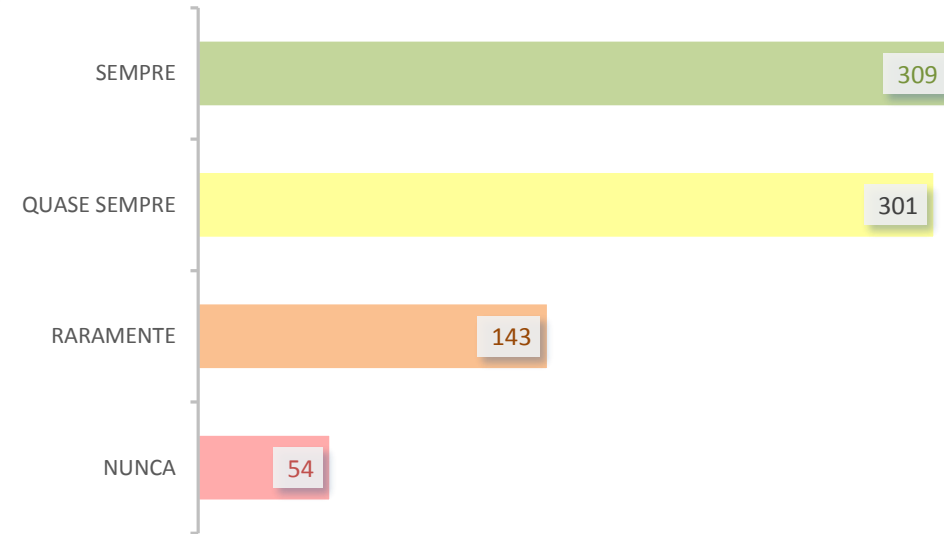
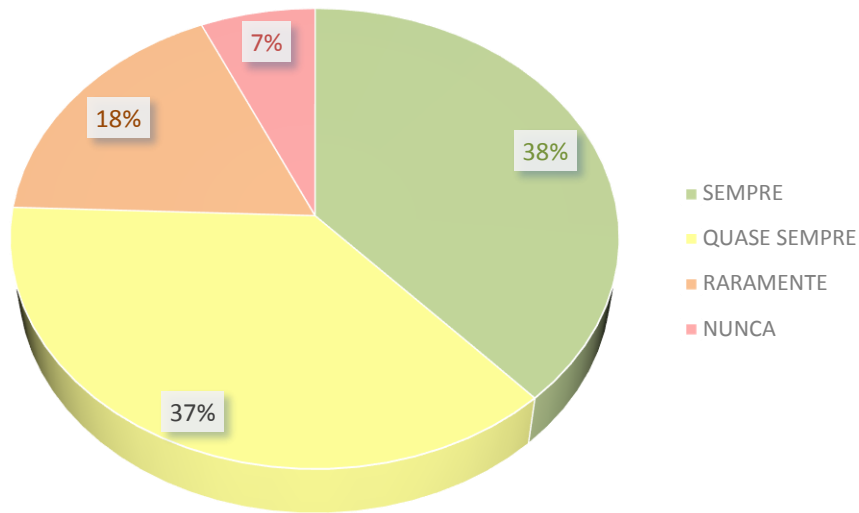


Dimensão 7: Infraestrutura Física

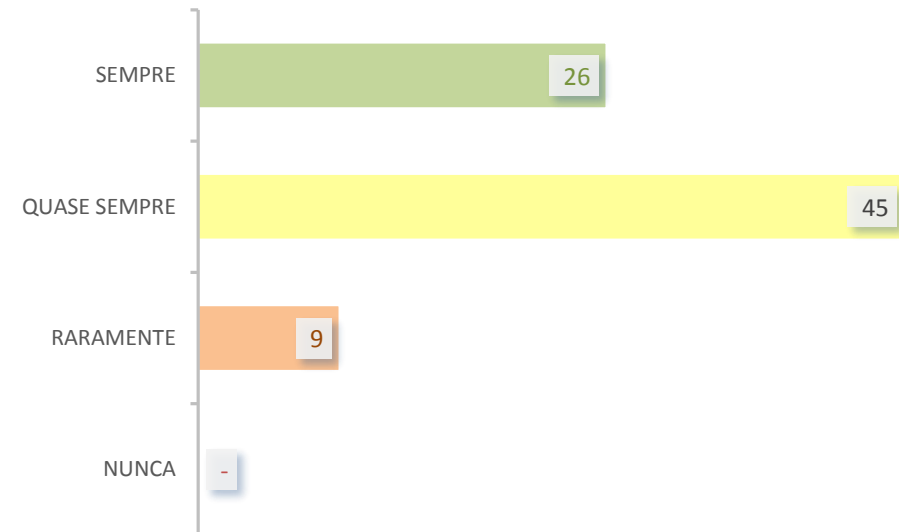
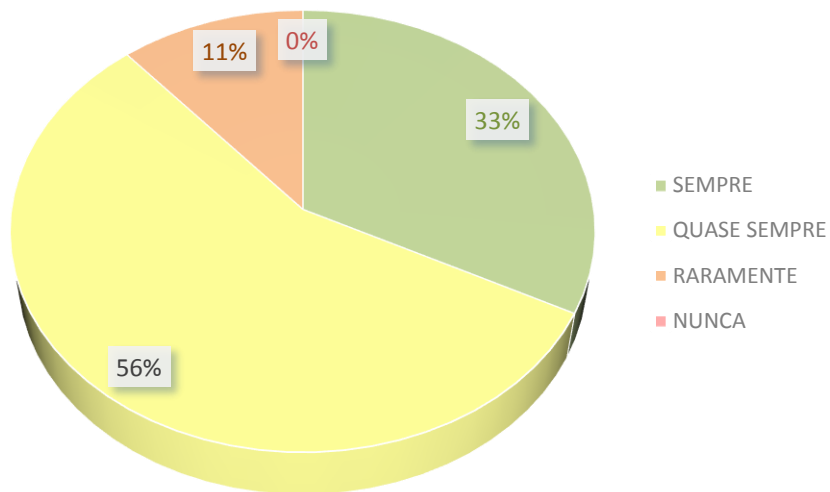




ASPECTO - Instalações Gerais

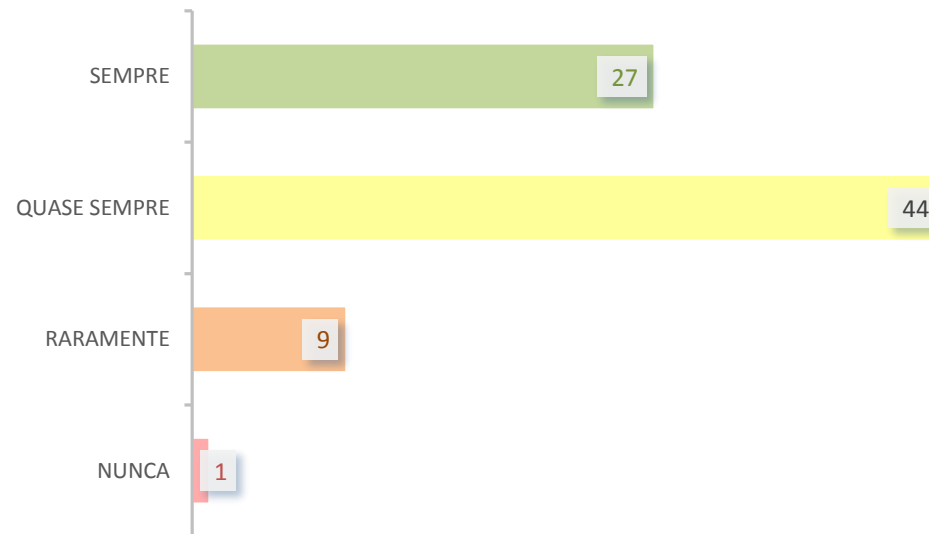
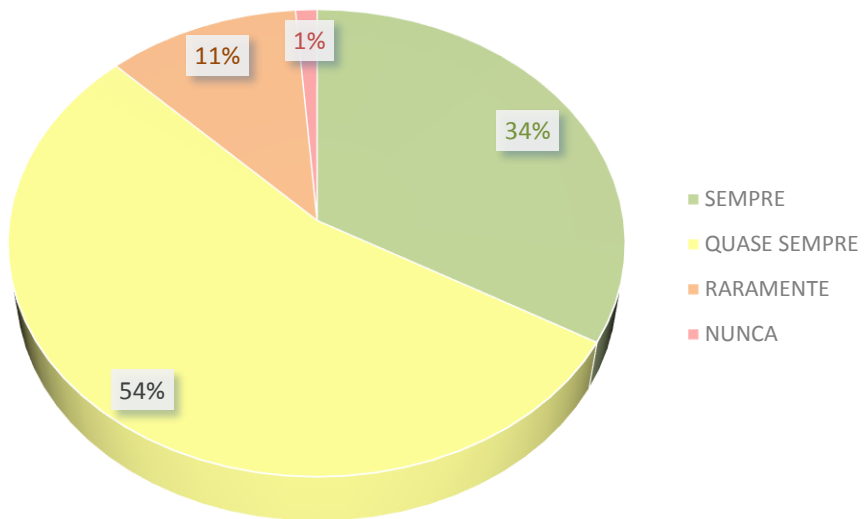


Dispõe de recursos e equipamentos suficientes para a realização do seu trabalho?

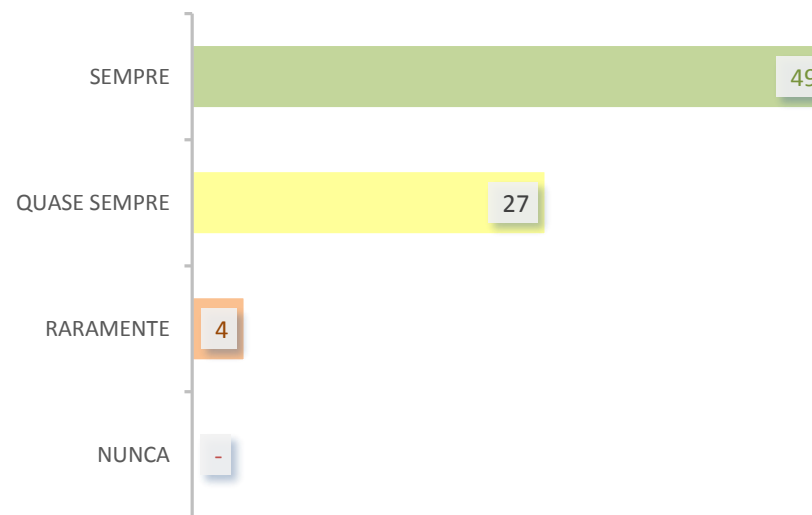
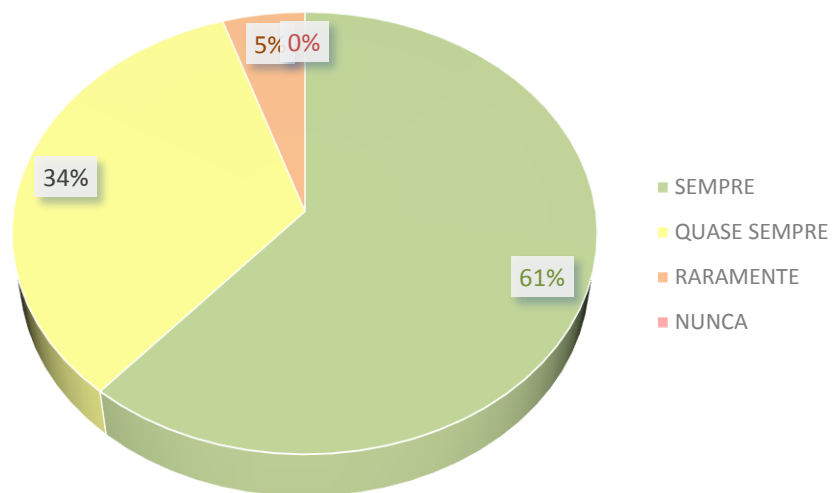




O tempo de espera para a solução dos problemas de infraestrutura é satisfatório?

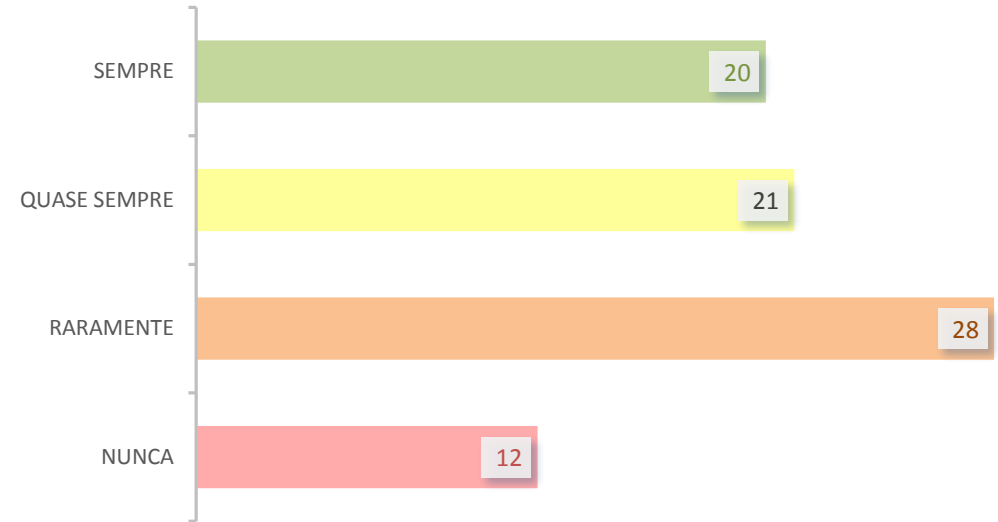
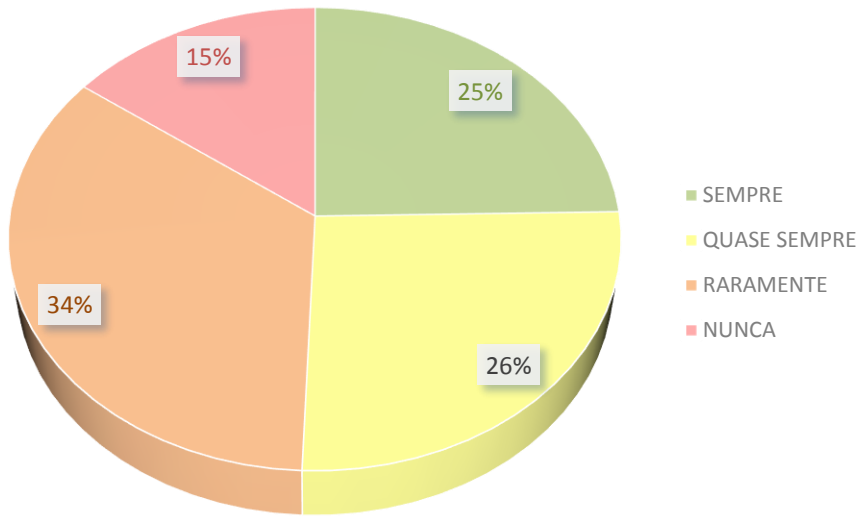


Você acessa o aluno online frequentemente?

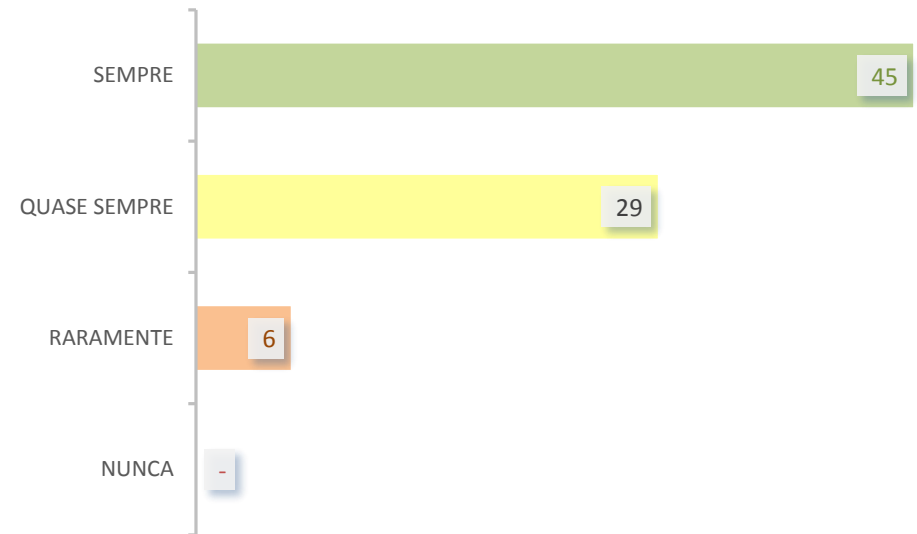
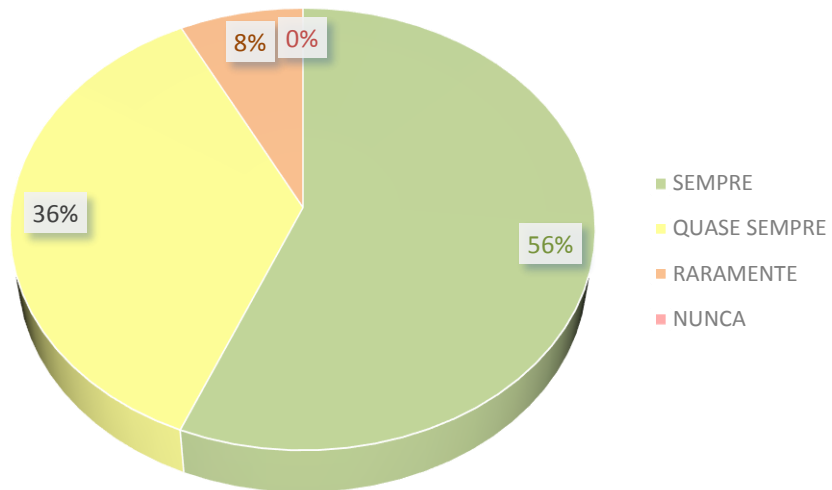




Você acessa o Office365 (email) frequentemente?

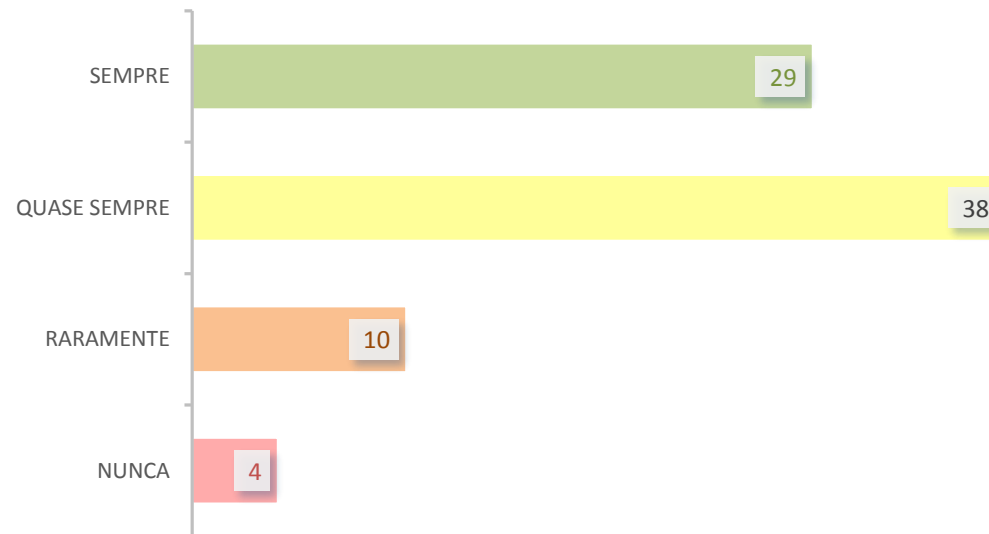
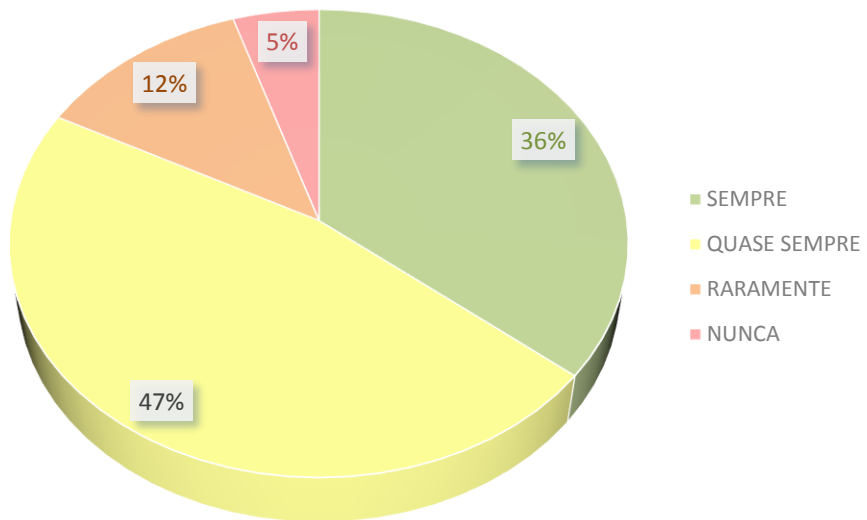


Você acessa o portal frequentemente?

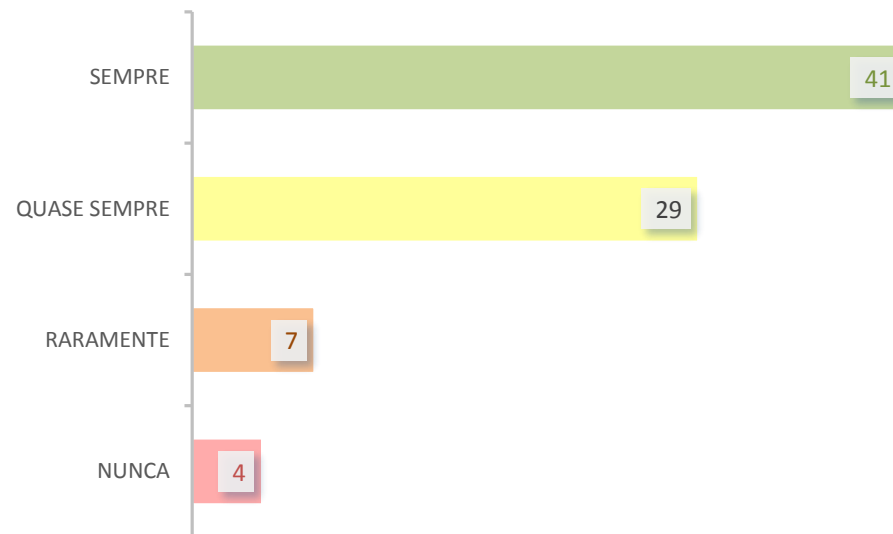
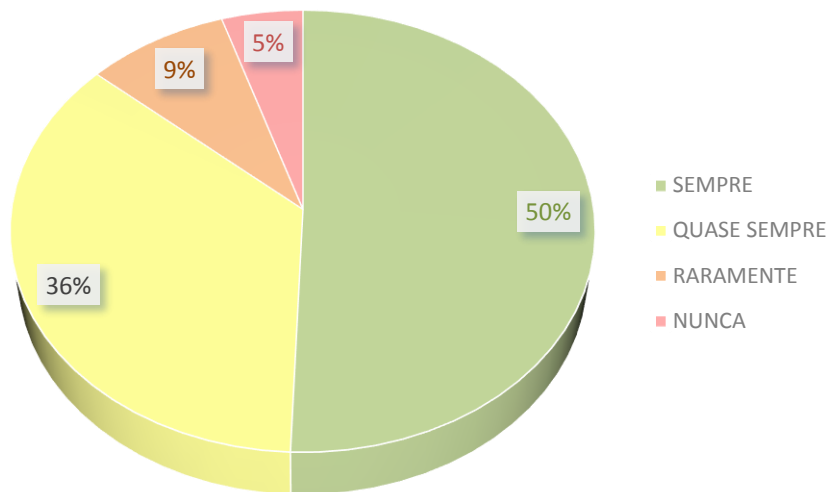




Você se sente apto para utilizar os recursos de TI?

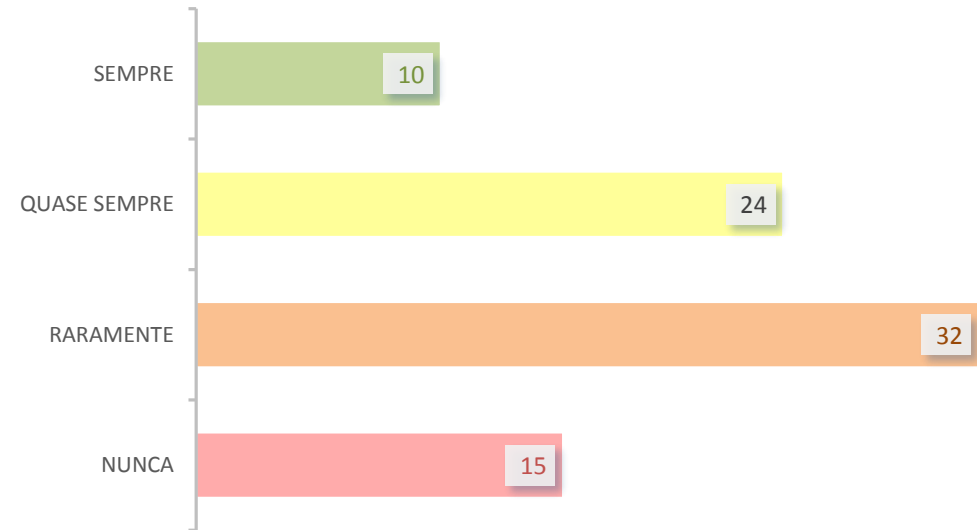
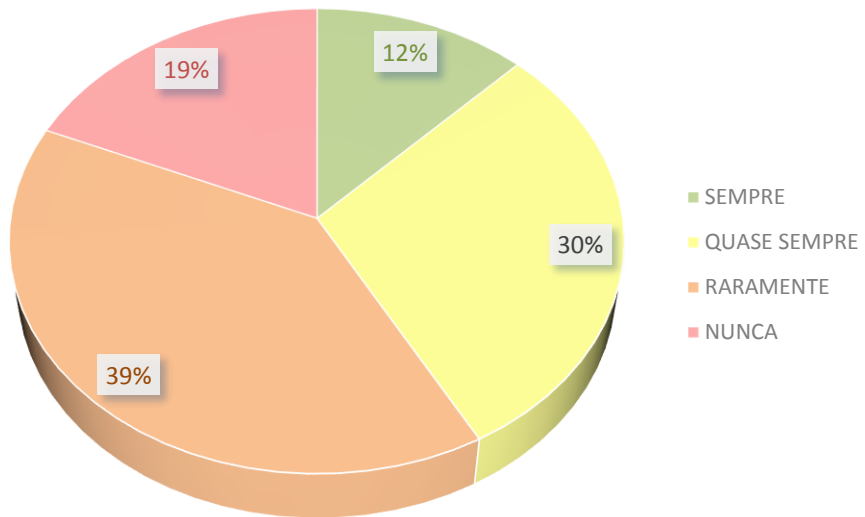


Você utiliza o Moodlerooms (AVA) frequentemente?

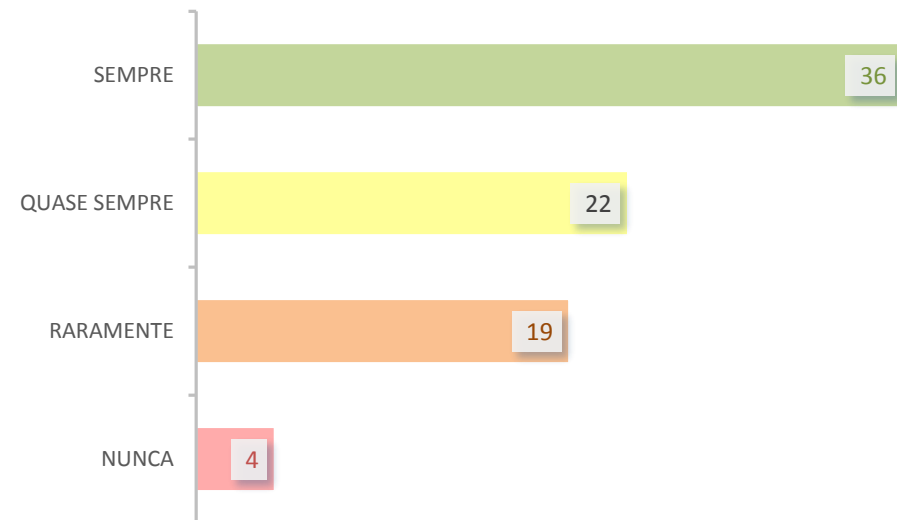
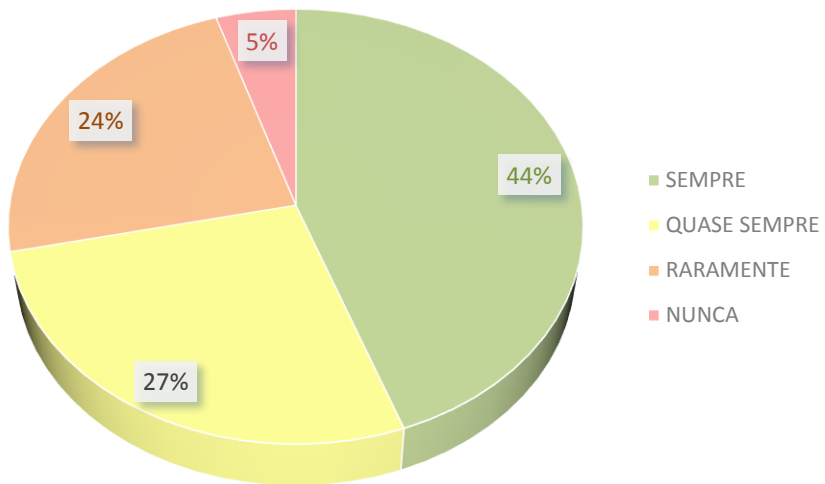




Você utiliza o Pergamun (Sistema de Biblioteca) frequentemente?

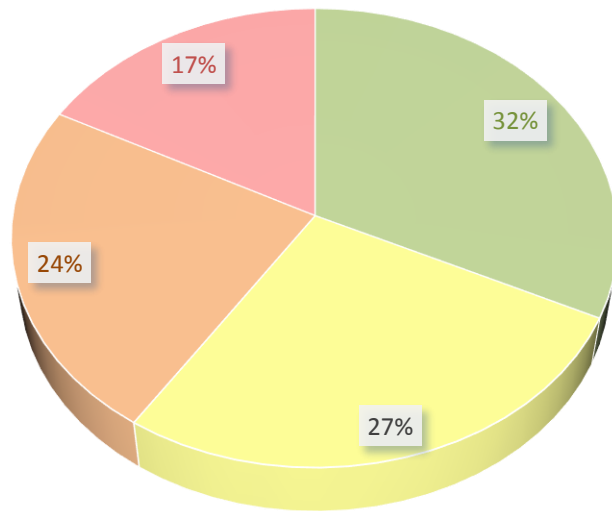


Você utiliza o recurso de internet frequente?

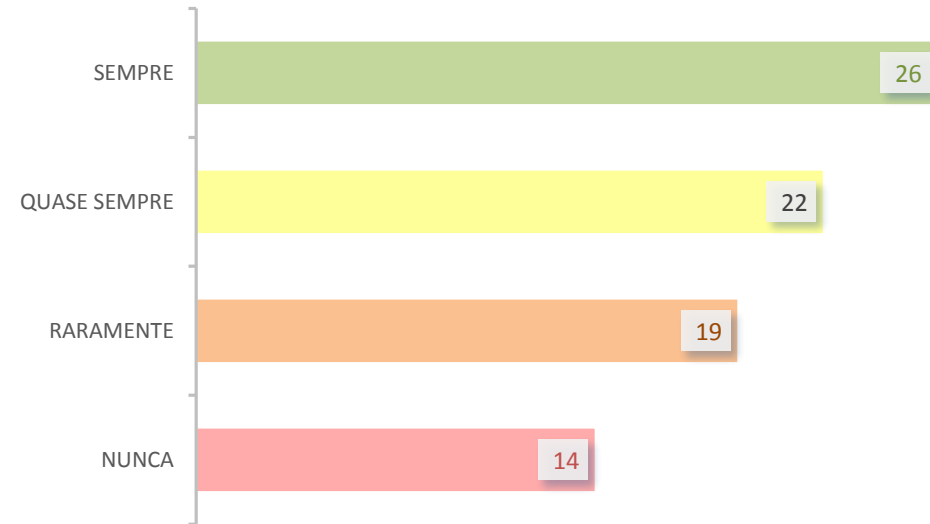




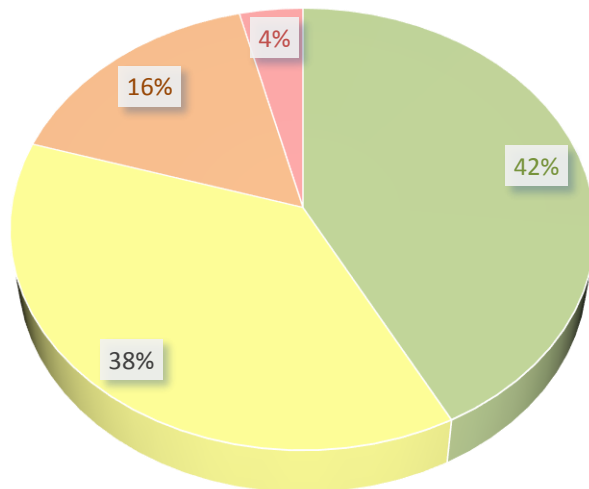
Você utiliza o recurso de WIFI frequentemente?



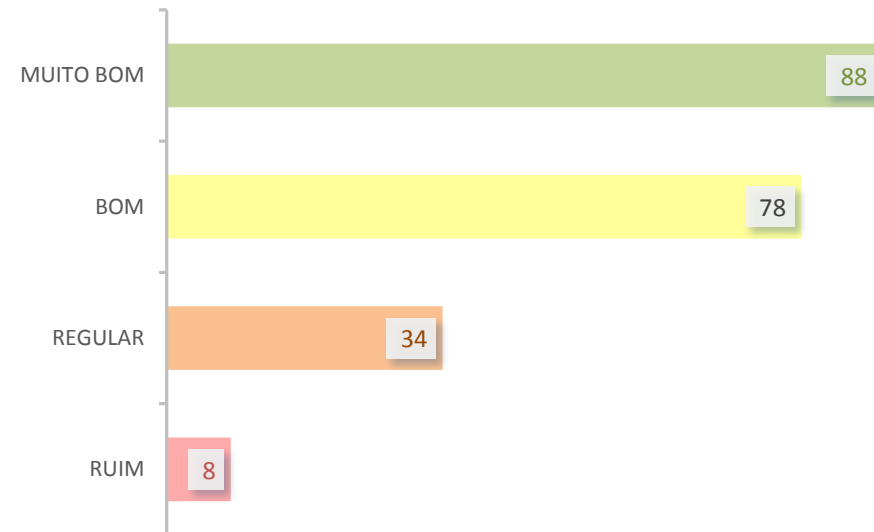
- SEMPRE
- QUASE SEMPRE
- RARAMENTE
- NUNCA



Eixo 5: Infraestrutura Física

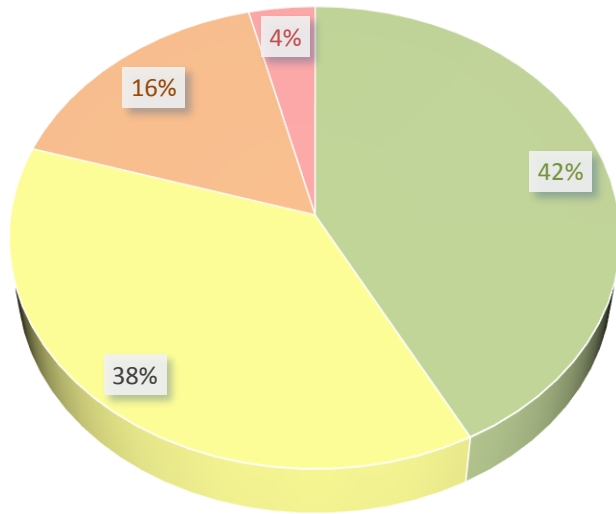


- MUITO BOM
- BOM
- REGULAR
- RUIM

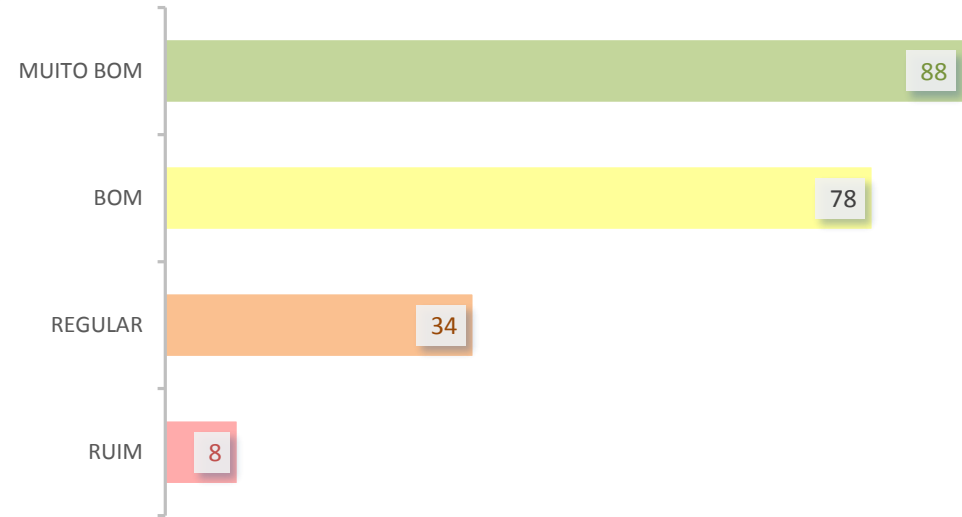




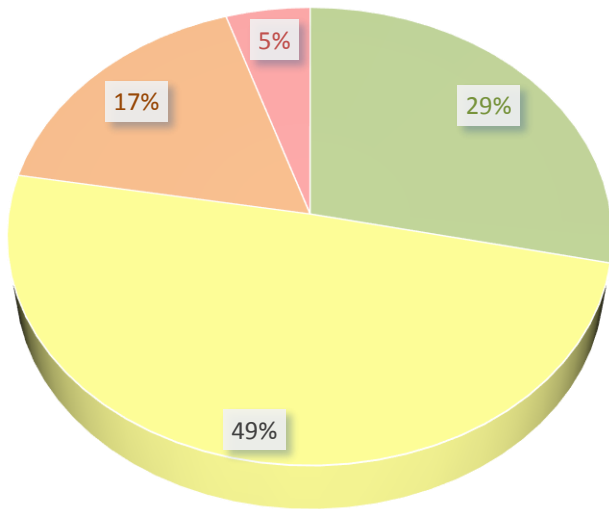
Dimensão 7: Infraestrutura Física



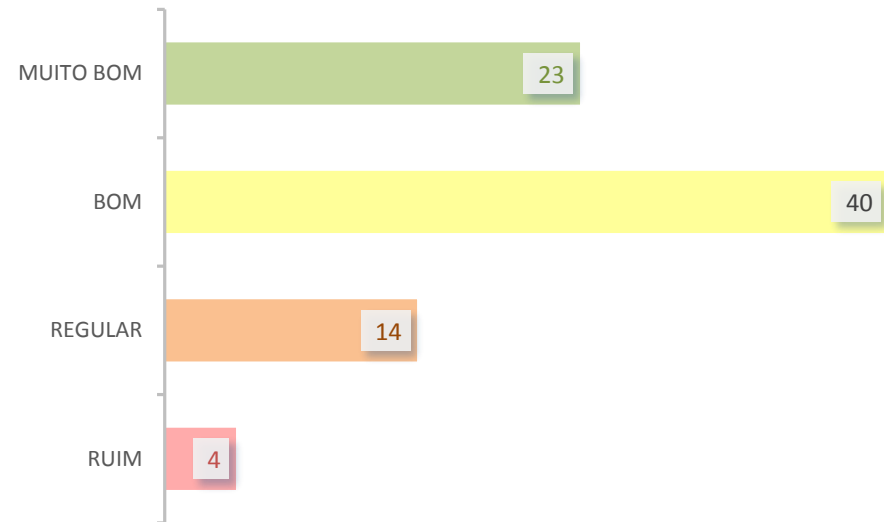
- MUITO BOM
- BOM
- REGULAR
- RUIM



ASPECTO - Biblioteca

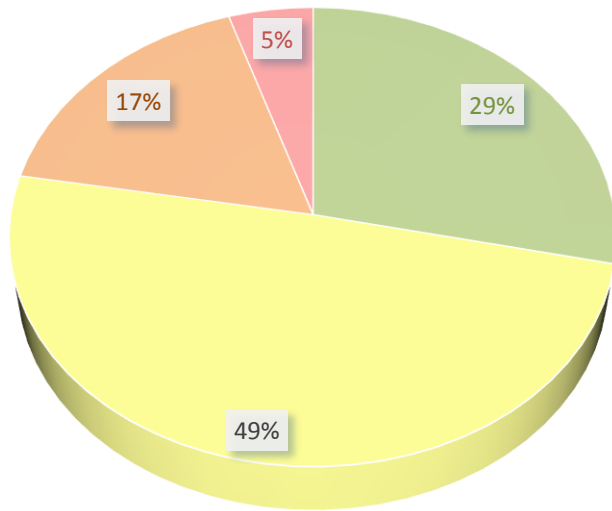


- MUITO BOM
- BOM
- REGULAR
- RUIM

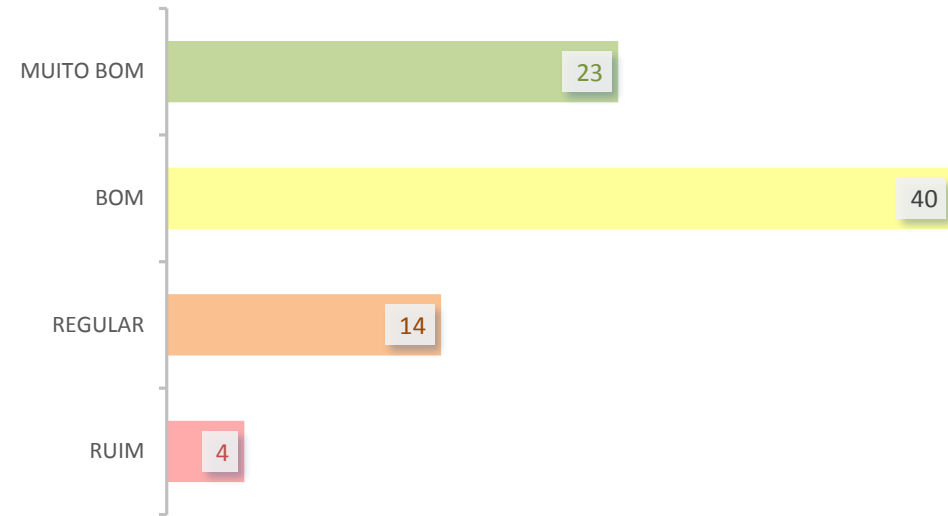




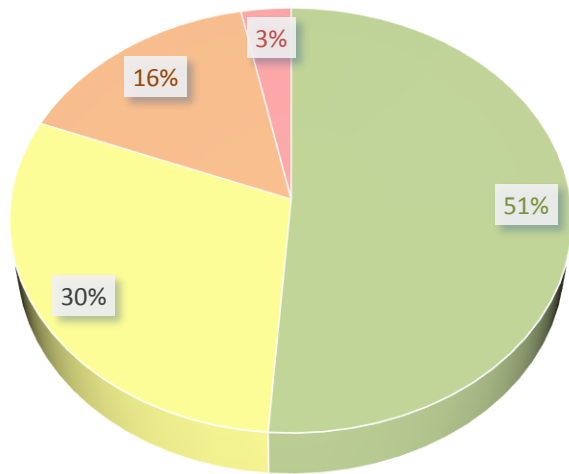
BIBLIOTECA: disponibilidade de livros e atualização do acervo.



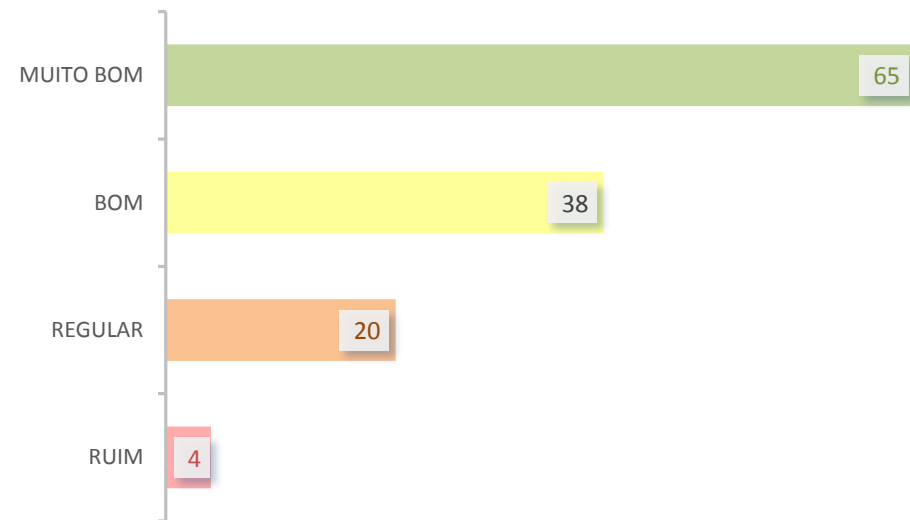
- MUITO BOM
- BOM
- REGULAR
- RUIM



ASPECTO - Instalações Gerais

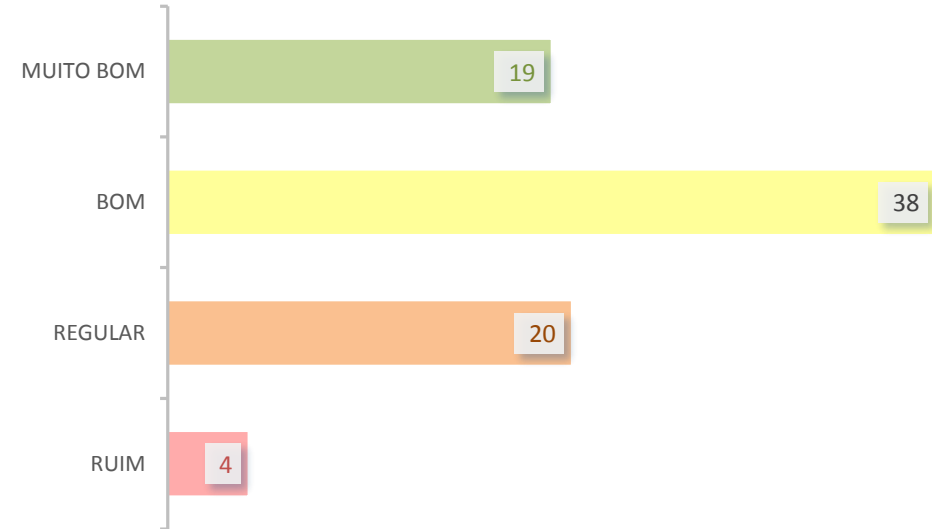
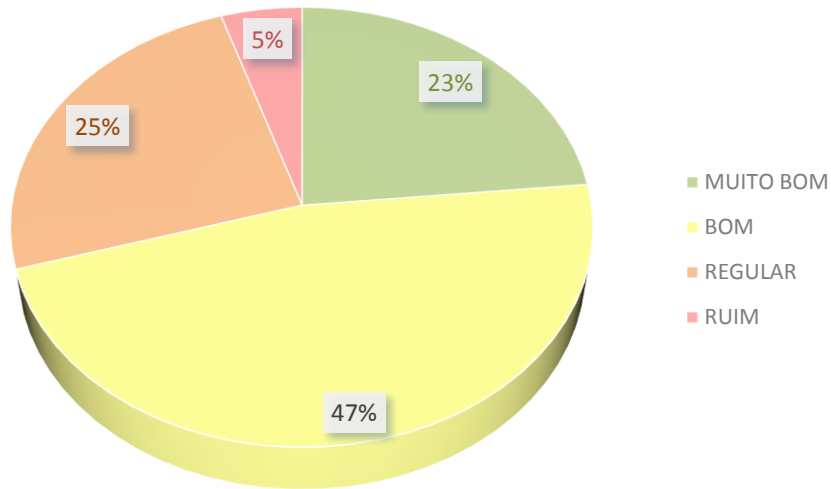


- MUITO BOM
- BOM
- REGULAR
- RUIM

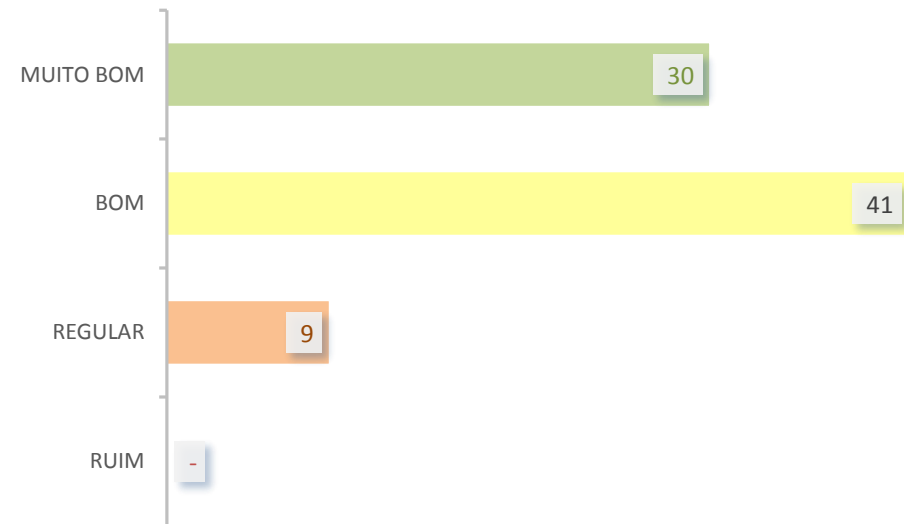
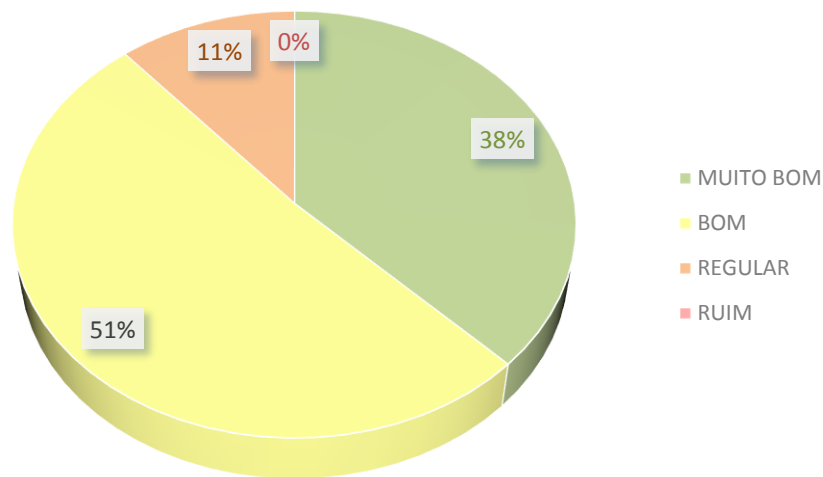




LABORATÓRIOS: número de computadores, atualização tecnológica e espaço físico.

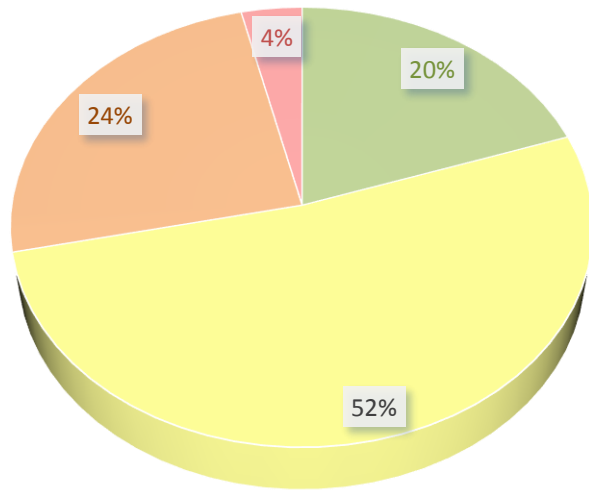


SALAS DE AULA : limpeza e ventilação.





SALAS DE AULA: infraestrutura e equipamentos em salas de aula.



- MUITO BOM
- BOM
- REGULAR
- RUIM

